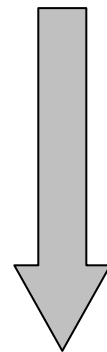


# Ergebnis- + Finanzplan





# Ergebnisplan





## Gesamtergebnisplan 2011

<b>Gesamtergebnishaushalt</b>						
Stadt Monheim am Rhein						
Nr.	Bezeichnung	Ansatz 2010	Ansatz 2011	Plan 2012	Plan 2013	Plan 2014
<b>01</b>	<b>Steuern und ähnliche Abgaben</b>	<b>-37.450.050,00</b>	<b>-43.780.050,00</b>	<b>-45.230.050,00</b>	<b>-47.200.050,00</b>	<b>-50.150.050,00</b>
4011000	Grundsteuer A	-30.000,00	-30.000,00	-30.000,00	-30.000,00	-30.000,00
4012000	Grundsteuer B	-7.130.000,00	-7.530.000,00	-7.930.000,00	-7.980.000,00	-8.000.000,00
4013000	Gewerbesteuer	-13.000.000,00	-18.000.000,00	-18.000.000,00	-19.000.000,00	-21.000.000,00
4021000	Gemeindeanteil Einkommensteuer	-13.000.000,00	-13.850.000,00	-14.800.000,00	-15.650.000,00	-16.500.000,00
4022000	Gemeindeanteil Umsatzsteuer	-1.830.000,00	-1.860.000,00	-1.910.000,00	-1.960.000,00	-2.000.000,00
4031000	Vergnügungssteuer	-400.000,00	-550.000,00	-550.000,00	-550.000,00	-550.000,00
4032000	Hundesteuer	-240.000,00	-300.000,00	-300.000,00	-300.000,00	-300.000,00
4033000	Jagdsteuer	0,00	0,00	0,00	0,00	0,00
4034000	Zweitwohnungssteuer	0,00	0,00	0,00	0,00	0,00
4039000	Sonstige örtliche Steuern	0,00	0,00	0,00	0,00	0,00
4041000	Fremdenverkehrsabgaben	0,00	0,00	0,00	0,00	0,00
4042000	Abgaben von Spielbanken	0,00	0,00	0,00	0,00	0,00
4049000	Sonstige steuerähn. Erträge	-50,00	-50,00	-50,00	-50,00	-50,00
4051000	Leistungen Familienausgleich	-1.820.000,00	-1.660.000,00	-1.710.000,00	-1.730.000,00	-1.770.000,00
4052000	Leistungen GS Arbeitssuchende	0,00	0,00	0,00	0,00	0,00
4061000	Steuerähnliche Abgaben	0,00	0,00	0,00	0,00	0,00
4011000	Grundsteuer A	-30.000,00	-30.000,00	-30.000,00	-30.000,00	-30.000,00
<b>02</b>	<b>+ Zuwendungen und allgemeine Umlagen</b>	<b>-16.632.070,00</b>	<b>-14.853.840,00</b>	<b>-14.860.990,00</b>	<b>-16.326.530,00</b>	<b>-15.291.530,00</b>
4101000	Zuwendungen	0,00	0,00	0,00	0,00	0,00
4111000	Schlüsselzuweisungen vom Land	-8.400.000,00	-6.200.000,00	-6.000.000,00	-7.000.000,00	-6.000.000,00
4121000	Bedarfszuweisungen vom Land	-275.000,00	0,00	0,00	0,00	0,00
4122000	Bedarfszuweisungen Gemeinden	0,00	0,00	0,00	0,00	0,00
4130000	Allgemeine Zuweisungen v. Bund	0,00	0,00	0,00	0,00	0,00
4131000	Allgemeine Zuweisungen v. Land	0,00	-10.000,00	-10.000,00	-10.000,00	-10.000,00
4132000	Allgemeine Zuweisungen v. Gemeinden u. Gem.verb.	-8.500,00	0,00	0,00	0,00	0,00
4140000	Zuw. lfd Zwecke vom Bund	0,00	0,00	0,00	0,00	0,00
4141000	Zuw. lfd Zwecke vom Land	-4.993.030,00	-4.110.830,00	-4.380.980,00	-4.846.520,00	-4.811.520,00
4142000	Zuw. lfd Zwecke von Gemeinden	0,00	-85.000,00	-22.000,00	-22.000,00	-22.000,00
4143000	Zuw. lfd Zwecke von Zweckverb.	0,00	-248.000,00	-248.000,00	-248.000,00	-248.000,00
4144000	Zuw. lfd Zwecke vom s. ö. Ber.	-5.000,00	0,00	0,00	0,00	0,00
4145000	Zuw lfd Zwecke von verb Untern	0,00	0,00	0,00	0,00	0,00
4146000	Lfd. Zusch. sonst. ö. Sonderr.	0,00	0,00	0,00	0,00	0,00
4147000	Zuw. lfd Zwecke von p. Untern.	0,00	0,00	0,00	0,00	0,00
4148000	Zuw. lfd Zwecke vom übr. Ber.	-10,00	-10,00	-10,00	-10,00	-10,00
4161000	Ertr. Aufl. SoPo aus Zuwendung	-2.850.530,00	-4.100.000,00	-4.100.000,00	-4.100.000,00	-4.100.000,00
4180000	Allgemeine Umlagen vom Bund	0,00	0,00	0,00	0,00	0,00
4181000	Allgemeine Umlagen vom Land	0,00	-100.000,00	-100.000,00	-100.000,00	-100.000,00
4182000	Allgemeine Umlagen von Gemeinden u. Gemeindeverb.	-100.000,00	0,00	0,00	0,00	0,00
4191000	Leistungsbeteiligung GS für AS	0,00	0,00	0,00	0,00	0,00
<b>03</b>	<b>+ Sonstige Transfererträge</b>	<b>-558.000,00</b>	<b>-257.000,00</b>	<b>-257.000,00</b>	<b>-257.000,00</b>	<b>-257.000,00</b>
4211000	Ersatz soz. Leist.außerh.Eintr.	0,00	-2.000,00	-2.000,00	-2.000,00	-2.000,00
4212000	Übergel. Ansprüche gegen Unterhaltsverpflichtete	-98.000,00	-96.000,00	-96.000,00	-96.000,00	-96.000,00
4221000	Ersatz soz. Leist. in Einricht	-460.000,00	-159.000,00	-159.000,00	-159.000,00	-159.000,00
4291000	Andere sonstige Transferertr.	0,00	0,00	0,00	0,00	0,00
4291100	Durchlaufende Gelder	0,00	0,00	0,00	0,00	0,00
4291200	Vorschüsse	0,00	0,00	0,00	0,00	0,00
4291201	Vorschuss Umlegung U18/96M	0,00	0,00	0,00	0,00	0,00

## Gesamtergebnisplan 2011

<b>Gesamtergebnishaushalt</b>						
Stadt Monheim am Rhein						
Nr.	Bezeichnung	Ansatz 2010	Ansatz 2011	Plan 2012	Plan 2013	Plan 2014
4291202	Vorschuss Umlegung U19/52B	0,00	0,00	0,00	0,00	0,00
4291203	Vorschuss Umlegung U20	0,00	0,00	0,00	0,00	0,00
4291204	Vorschuss Umlegung U21	0,00	0,00	0,00	0,00	0,00
4291205	Vorschuss Umlegung U22	0,00	0,00	0,00	0,00	0,00
<b>04</b>	<b>+ Öffentlich-rechtliche Leistungsentgelte</b>	<b>-15.446.760,00</b>	<b>-16.193.450,00</b>	<b>-16.219.200,00</b>	<b>-16.240.950,00</b>	<b>-16.246.500,00</b>
4311000	Verwaltungsgebühren	-642.200,00	-439.700,00	-439.700,00	-439.700,00	-445.200,00
4311001	Verwaltungsgebühren Führerschein	0,00	-48.000,00	-48.000,00	-48.000,00	-48.000,00
4311002	Verwaltungsgebühren Ausweis/Pässe	0,00	-300.000,00	-300.000,00	-300.000,00	-300.000,00
4311003	Verwaltungsgebühren Ausländerangelegenheiten	0,00	0,00	0,00	0,00	0,00
4321000	Benutzungsgeb. u. ähnl. Entg.	-12.116.900,00	-8.695.900,00	-8.695.900,00	-8.695.900,00	-8.695.900,00
4321001	Elternbeiträge	-1.551.980,00	-1.712.850,00	-1.738.600,00	-1.760.350,00	-1.760.400,00
4321002	Benutzungsgeb. Niederschlagswasser	0,00	-3.780.000,00	-3.780.000,00	-3.780.000,00	-3.780.000,00
4321003	Benutzungsgeb. Abfallentsorgung	0,00	-2.000,00	-2.000,00	-2.000,00	-2.000,00
4321004	Benutzungsgeb. Straßenreinigung	0,00	0,00	0,00	0,00	0,00
4321005	Benutzungsgeb. Friedhöfe	0,00	0,00	0,00	0,00	0,00
4321006	Benutzungsgeb. Kranken- und Rettungstransport	0,00	0,00	0,00	0,00	0,00
4321100	Benutzungsgebühren (Gebührenhaushalte)	0,00	-15.000,00	-15.000,00	-15.000,00	-15.000,00
4321200	Sondernutzungsgebühren	0,00	0,00	0,00	0,00	0,00
4361000	Zweckgebundene Abgaben	0,00	0,00	0,00	0,00	0,00
4371000	Ertr. aus Aufl. SoPo Beiträge	-1.135.680,00	-1.200.000,00	-1.200.000,00	-1.200.000,00	-1.200.000,00
4381000	Ertr. aus Aufl. SoPo Geb.ausgl	0,00	0,00	0,00	0,00	0,00
<b>05</b>	<b>+ Privatrechtliche Leistungsentgelte</b>	<b>-1.658.050,00</b>	<b>-1.554.950,00</b>	<b>-1.567.150,00</b>	<b>-1.571.350,00</b>	<b>-1.593.000,00</b>
4411000	Mieten und Pachten	-508.900,00	-510.000,00	-511.000,00	-510.000,00	-465.000,00
4411200	Mietnebenkosten	0,00	0,00	0,00	0,00	0,00
4421000	Erträge aus Verkauf	-13.800,00	-6.500,00	-6.500,00	-6.500,00	-6.500,00
4461000	So pr.-re. Leistungsentgelte	-883.480,00	-769.850,00	-754.550,00	-759.750,00	-826.400,00
4461101	Leistungsentgelte Schulverpflegung	-226.330,00	-230.350,00	-241.100,00	-241.100,00	-241.100,00
4461102	Leistungsentgelte Kitaverpflegung	-25.540,00	-38.250,00	-54.000,00	-54.000,00	-54.000,00
<b>06</b>	<b>+ Kostenerstattungen und Kostenumlagen</b>	<b>-2.602.800,00</b>	<b>-3.245.270,00</b>	<b>-3.161.750,00</b>	<b>-3.187.250,00</b>	<b>-3.202.250,00</b>
4480000	Erträge aus Kostenerst. Bund	-54.800,00	-60.500,00	-60.500,00	-85.500,00	-100.500,00
4481000	Kostenerstattungen vom Land	-458.000,00	-460.000,00	-460.000,00	-460.000,00	-460.000,00
4482000	Kostenerst. Gemeinden (GV)	-1.124.000,00	-1.402.370,00	-1.382.150,00	-1.382.150,00	-1.382.150,00
4483000	Erträge aus Ko-erst. Zweckverb	-600.000,00	-600.000,00	-600.000,00	-600.000,00	-600.000,00
4484000	Kostenerst. so. öffentl. Ber.	-13.600,00	-373.600,00	-332.000,00	-332.500,00	-332.500,00
4485000	Ertr. aus Ko-erst. verb. Unter	-294.600,00	-293.100,00	-271.400,00	-271.400,00	-271.400,00
4486000	Ertr. aus Ko-erst. so ö Sonder	0,00	0,00	0,00	0,00	0,00
4487000	Ertr. aus Ko-erst. priv. Unter	-50,00	-1.550,00	-1.550,00	-1.550,00	-1.550,00
4488000	Kostenerst. übriger Bereich	-57.750,00	-54.150,00	-54.150,00	-54.150,00	-54.150,00
4491000	Leistungsbtlg. für Arbeitss.	0,00	0,00	0,00	0,00	0,00
4492000	Leistungsb. beim Arb.Losengeld	0,00	0,00	0,00	0,00	0,00
4493000	Leistungsbtlg. zur Eingl. AS	0,00	0,00	0,00	0,00	0,00
<b>07</b>	<b>+ Sonstige ordentliche Erträge</b>	<b>-2.321.650,00</b>	<b>-5.015.850,00</b>	<b>-3.155.850,00</b>	<b>-3.105.850,00</b>	<b>-2.825.850,00</b>
4511000	Konzessionsabgaben	-2.000.000,00	-2.000.000,00	-2.000.000,00	-2.000.000,00	-2.000.000,00
4521000	Erstattung von Steuern	0,00	0,00	0,00	0,00	0,00
4541000	Ertr. Veräuß. Grundst./Gebäude	0,00	-200.000,00	-530.000,00	-480.000,00	-200.000,00
4542000	Ertr. Veräuß. VG > 410 EURO	0,00	0,00	0,00	0,00	0,00
4542100	Ertr. Veräuß. immat.VG	0,00	0,00	0,00	0,00	0,00

## Gesamtergebnisplan 2011

<b>Gesamtergebnishaushalt</b>						
Stadt Monheim am Rhein						
Nr.	Bezeichnung	Ansatz 2010	Ansatz 2011	Plan 2012	Plan 2013	Plan 2014
4543000	Ertr. Veräuß. VG < 410 EURO	0,00	0,00	0,00	0,00	0,00
4551000	Erträge Veräuß. Finanzanlagen	0,00	0,00	0,00	0,00	0,00
4561000	Bußgelder	-69.950,00	-79.950,00	-89.950,00	-89.950,00	-89.950,00
4562000	Säumniszuschläge	-54.600,00	-54.600,00	-54.600,00	-54.600,00	-54.600,00
4562100	Beitreibungsgebühren	0,00	0,00	0,00	0,00	0,00
4562200	Nachzahlungszinsen Gewerbesteuer	-100.000,00	-1.500.000,00	-300.000,00	-300.000,00	-300.000,00
4562300	Stundungszinsen	0,00	0,00	0,00	0,00	0,00
4562400	Prozesszinsen	0,00	0,00	0,00	0,00	0,00
4562500	Aussetzungszinsen	0,00	0,00	0,00	0,00	0,00
4562600	Verspätungszuschläge	0,00	0,00	0,00	0,00	0,00
4562700	Hinterziehungszinsen	0,00	0,00	0,00	0,00	0,00
4563000	Erträge aus Gewährverträgen	0,00	0,00	0,00	0,00	0,00
4564000	Ausgleichzahlungen nach AFWoG	0,00	0,00	0,00	0,00	0,00
4565000	Weitere so ordentliche Erträge	0,00	-65.000,00	-65.000,00	-65.000,00	-65.000,00
4571000	Erträge Aufl. sonstige SoPo	0,00	0,00	0,00	0,00	0,00
4581000	Erträge aus Zuschreibungen	0,00	0,00	0,00	0,00	0,00
4581100	Erträge aus Zuschreibungen Niederschl./Erlas	0,00	0,00	0,00	0,00	0,00
4582000	Ertr. Aufl./Herabs. Rückstell.	0,00	0,00	0,00	0,00	0,00
4582100	Aufl. von Beihilferückst.	0,00	0,00	0,00	0,00	0,00
4582200	Aufl. von Pensionsrückst.	0,00	0,00	0,00	0,00	0,00
4582300	Aufl. v. Altersteilzeitrückst.	0,00	0,00	0,00	0,00	0,00
4582400	Aufl. v. Instandh.-Rückst.	0,00	-1.000.000,00	0,00	0,00	0,00
4582900	Aufl. v. sonst. Rückst.	0,00	0,00	0,00	0,00	0,00
4583000	So. nicht zw ord. Erträge	0,00	0,00	0,00	0,00	0,00
4591000	Andere so. ord. Erträge	-97.100,00	-51.300,00	-51.300,00	-51.300,00	-51.300,00
4591100	Schadensfälle	0,00	-60.000,00	-60.000,00	-60.000,00	-60.000,00
4591200	Erstattung Telefongebühren	0,00	0,00	0,00	0,00	0,00
4591300	Ertrag aus Spenden	0,00	-5.000,00	-5.000,00	-5.000,00	-5.000,00
<b>08</b>	<b>+ Aktivierte Eigenleistungen</b>	<b>0,00</b>	<b>0,00</b>	<b>0,00</b>	<b>0,00</b>	<b>0,00</b>
4711000	Aktivierte Eigenleistungen	0,00	0,00	0,00	0,00	0,00
4721000	Bestandsveränderungen	0,00	0,00	0,00	0,00	0,00
09	+/- Bestandsveränderungen	0,00	0,00	0,00	0,00	0,00
<b>10</b>	<b>= Ordentliche Erträge</b>	<b>-76.669.380,00</b>	<b>-84.900.410,00</b>	<b>-84.451.990,00</b>	<b>-87.888.980,00</b>	<b>-89.566.180,00</b>
<b>11</b>	<b>- Personalaufwendungen</b>	<b>18.947.220,00</b>	<b>19.692.640,00</b>	<b>19.897.340,00</b>	<b>19.895.070,00</b>	<b>19.895.930,00</b>
5011000	Dienstbezüge Beamte	3.998.520,00	3.908.610,00	4.012.390,00	4.126.140,00	4.242.140,00
5011100	Dienstbezüge Beamte in Altersteilzeit	0,00	0,00	0,00	0,00	0,00
5011200	Projektpersonalkosten Beamte	151.230,00	167.010,00	170.350,00	173.760,00	177.230,00
5012000	Dienstbezüge tariff. Beschäft.	8.446.490,00	9.225.900,00	9.296.630,00	9.133.550,00	8.907.850,00
5012100	Dienstbezüge f. tariff. Beschäft. Altersteilzeit	0,00	381.410,00	388.200,00	389.430,00	394.480,00
5012200	Projektpersonalkosten tariff. Beschäftigte	810.400,00	659.540,00	672.730,00	686.190,00	699.910,00
5019000	Dienstbezüge sonst. Beschäft.	0,00	0,00	0,00	0,00	0,00
5019100	Dienstbezüge f. Zivildienstleistende	15.000,00	23.300,00	23.300,00	23.300,00	23.300,00
5019200	Aufwendungen f. Honorarkräfte	0,00	638.330,00	643.200,00	662.700,00	712.200,00
5019900	Abfindungen	30.000,00	30.000,00	30.000,00	30.000,00	30.000,00
5019901	Mehraufwandentsch. Teiln. Jugendwerkstatt	27.130,00	20.220,00	0,00	0,00	0,00
5021000	Beitr. Versorg.-kasse Beamte	0,00	0,00	0,00	0,00	0,00
5022000	Beitr. Versorg.-kasse t. Besch	1.052.520,00	784.450,00	798.410,00	800.930,00	811.320,00
5022100	Beitr. Versor.-kasse t. Besch. Altersteilzeit	0,00	40.330,00	41.040,00	41.180,00	41.710,00

## Gesamtergebnisplan 2011

<b>Gesamtergebnishaushalt</b>						
Stadt Monheim am Rhein						
Nr.	Bezeichnung	Ansatz 2010	Ansatz 2011	Plan 2012	Plan 2013	Plan 2014
5029000	Beitr. Versorg.-kasse so Besch	0,00	1.480,00	1.510,00	1.510,00	1.530,00
5031000	Beitr. ges. Soz.-Vers. Beamte	0,00	0,00	0,00	0,00	0,00
5032000	Beitr. ges. Soz.-Vers. t Besch	2.600.320,00	1.955.350,00	1.990.170,00	1.996.480,00	2.022.350,00
5032100	Beitr. ges. Soz.-Vers. t.Besch. Altersteilzeit	0,00	102.620,00	104.440,00	104.770,00	106.130,00
5039000	Beitr. ges. Soz.-Vers. s.Besch	0,00	3.490,00	3.550,00	3.560,00	3.610,00
5041000	Beihilfen für Beamte	341.070,00	300.000,00	300.000,00	300.000,00	300.000,00
5041100	Beihilfen Beamte (Vers.-Empf.)	0,00	0,00	0,00	0,00	0,00
5041200	Beihilfen Vers.-Empf.	0,00	0,00	0,00	0,00	0,00
5051000	Zuf. Pensionsrückstell. Besch.	1.042.380,00	1.050.000,00	1.050.000,00	1.050.000,00	1.050.000,00
5061000	Zuf. Beih.rückstell. Besch.	370.260,00	340.000,00	325.000,00	325.000,00	325.000,00
5071000	Zuf.Rückst. ATZ	0,00	15.000,00	0,00	0,00	0,00
5091000	Pauschalierte Lohnsteuer	61.900,00	43.160,00	43.930,00	44.070,00	44.640,00
5092000	Pauschalierte Lohnsteuer für Altersteilzeit	0,00	2.440,00	2.490,00	2.500,00	2.530,00
<b>12</b>	<b>- Versorgungsaufwendungen</b>	<b>1.100.000,00</b>	<b>1.350.000,00</b>	<b>1.350.000,00</b>	<b>1.350.000,00</b>	<b>1.350.000,00</b>
5111000	Versorg.aufw. Beamte	1.000.000,00	1.100.000,00	1.100.000,00	1.100.000,00	1.100.000,00
5112000	Versorg.aufw. Tarifl. Beschäft.	0,00	0,00	0,00	0,00	0,00
5119000	Versorg.aufw. sonst. Beschäft.	0,00	0,00	0,00	0,00	0,00
5131000	Beiträge gesetzl. SV Beamte	0,00	0,00	0,00	0,00	0,00
5132000	Beiträge gesetzl. SV tar Besch	0,00	0,00	0,00	0,00	0,00
5139000	Beiträge gesetzl. SV so. Besch	0,00	0,00	0,00	0,00	0,00
5141000	Beihilfen,Unterstützungen dgl.	100.000,00	250.000,00	250.000,00	250.000,00	250.000,00
5151000	Zuf. zu PRS für Vers.empfänger	0,00	0,00	0,00	0,00	0,00
5161000	Zuf. zu BRS für Vers.empfänger	0,00	0,00	0,00	0,00	0,00
<b>13</b>	<b>- Aufwendungen für Sach- und Dienstleistungen</b>	<b>15.250.230,00</b>	<b>16.170.050,00</b>	<b>15.240.890,00</b>	<b>15.071.870,00</b>	<b>15.079.860,00</b>
5211000	Unterh. Grundstücke baul. Anl.	1.402.900,00	1.318.000,00	1.168.000,00	968.000,00	968.000,00
5211002	Unterh. Außenanlagen Gebäude (bebaut)	20.000,00	42.000,00	42.000,00	42.000,00	42.000,00
5211003	Unterh. Infrastrukturvermögen	1.203.800,00	1.287.800,00	1.192.800,00	1.242.800,00	1.242.800,00
5211004	Schadensfälle Infrastruktur	0,00	60.000,00	60.000,00	60.000,00	60.000,00
5211005	Sanierung Kanalanschl.-leitung §61a LWG	90.000,00	0,00	0,00	0,00	0,00
5211006	Allgemeine Wartungsarbeiten	107.000,00	52.700,00	52.700,00	52.700,00	52.700,00
5211007	Glasreparaturen	15.000,00	30.000,00	30.000,00	30.000,00	30.000,00
5211008	Elektroarbeiten	0,00	0,00	0,00	0,00	0,00
5211009	Sanitärarbeiten	0,00	0,00	0,00	0,00	0,00
5211010	Aufwand f. Umsetzung Klimaschutzkonzept	40.000,00	40.000,00	40.000,00	40.000,00	40.000,00
5211011	Aufwendungen f. Gebäudeunterhaltung PPP	800.000,00	800.000,00	800.000,00	800.000,00	800.000,00
5211012	Aufwendungen f. Unterhaltung d. Außenanlagen PPP	0,00	0,00	0,00	0,00	0,00
5211013	Grundstückanschlüsseleitungen (442802)	0,00	90.000,00	90.000,00	90.000,00	90.000,00
5211200	Unterh. Grundst./baul. Anlagen	0,00	7.600,00	7.600,00	7.600,00	7.600,00
5211300	Unterh. Infrastruktur MEGA (Kons.)	0,00	0,00	0,00	0,00	0,00
5211303	Schadensfälle Infrastruktur MEGA (Kons.)	0,00	0,00	0,00	0,00	0,00
5211400	Unterh. Infrastruktur SBM (Kons.)	0,00	0,00	0,00	0,00	0,00
5211404	Schadensfälle Infrastruktur SBM (Kons.)	0,00	0,00	0,00	0,00	0,00
5211500	Unterh. Infrastruktur SEG (Kons.)	0,00	0,00	0,00	0,00	0,00
5211505	Schadensfälle Infrastruktur SEG (Kons.)	0,00	0,00	0,00	0,00	0,00
5221000	Unterh. so. unbew. Vermögen	0,00	0,00	0,00	0,00	0,00
5230000	Erstattung an den Bund	100.000,00	260.000,00	260.000,00	260.000,00	260.000,00
5231000	Erstattung an das Land	68.100,00	45.000,00	45.000,00	45.000,00	45.000,00
5232000	Erstattungen an Gemeinden (GV)	1.756.900,00	1.759.800,00	1.759.800,00	1.759.800,00	1.759.800,00
5233000	Erstattung an Zweckverbände und dergl.	80.000,00	0,00	0,00	0,00	0,00



## Gesamtergebnisplan 2011

<b>Gesamtergebnishaushalt</b>						
Stadt Monheim am Rhein						
Nr.	Bezeichnung	Ansatz 2010	Ansatz 2011	Plan 2012	Plan 2013	Plan 2014
5234000	Erstattungen an sonstigen öffentlichen Bereich	0,00	10.000,00	10.000,00	10.000,00	10.000,00
5235000	Erstattung an verbundene Unternehmen	3.194.300,00	3.433.900,00	3.433.900,00	3.433.900,00	3.433.900,00
5235100	Erstattung an AWB (Kons.)	0,00	0,00	0,00	0,00	0,00
5235200	Erstattung an BSM (Kons.)	0,00	0,00	0,00	0,00	0,00
5235300	Erstattung an MEGA (Kons.)	0,00	0,00	0,00	0,00	0,00
5235400	Erstattung an SBM (Kons.)	0,00	0,00	0,00	0,00	0,00
5235500	Erstattung an SEG (Kons.)	0,00	0,00	0,00	0,00	0,00
5236000	Erstattung an sonstige öffentl. Sonderrechnungen	0,00	250,00	250,00	250,00	250,00
5237000	Erstattung an private Unternehmen	0,00	0,00	0,00	0,00	0,00
5238000	Erstattungen übrige Bereiche	185.000,00	200.100,00	180.100,00	183.100,00	186.100,00
5241000	Bew. Grundstücke u. baul. Anlagen	0,00	0,00	0,00	0,00	0,00
5241100	Aufwendungen für Strom	564.500,00	629.550,00	619.550,00	614.550,00	614.550,00
5241101	Aufwendungen für Strom PPP	0,00	0,00	0,00	0,00	0,00
5241103	Aufwendungen für Strom MEGA (Kons.)	0,00	0,00	0,00	0,00	0,00
5241110	Aufwendungen für Wasser	65.000,00	65.200,00	65.200,00	65.200,00	65.200,00
5241111	Aufwendungen für Wasser PPP	0,00	0,00	0,00	0,00	0,00
5241120	Aufwendungen für Schmutzwasser	0,00	0,00	0,00	0,00	0,00
5241121	Aufwendungen für Schmutzwasser PPP	0,00	0,00	0,00	0,00	0,00
5241122	Aufwendungen für Niederschlagswasser	0,00	0,00	0,00	0,00	0,00
5241130	Aufwendungen für Heizung	382.000,00	282.000,00	282.000,00	282.000,00	282.000,00
5241200	Aufwendungen für Grundsteuern	0,00	0,00	0,00	0,00	0,00
5241210	Aufwendungen für GEZ Gebühren	1.000,00	3.010,00	3.010,00	3.010,00	3.010,00
5241220	Aufwendungen für Müllgebühren	0,00	9.000,00	9.000,00	9.000,00	9.000,00
5241230	Aufwendungen für Straßenrein.	0,00	0,00	0,00	0,00	0,00
5241300	Aufwend. f. Fremdreinigung	30.000,00	145.000,00	145.000,00	145.000,00	145.000,00
5241310	Aufwend. f. Eigenreinigung	60.000,00	120.000,00	120.000,00	120.000,00	120.000,00
5241312	Aufwend. f. Rohrreinigung	0,00	0,00	0,00	0,00	0,00
5241313	Aufwendung Bewirtschaftung PPP	1.204.000,00	1.440.000,00	1.300.000,00	1.320.000,00	1.340.000,00
5241400	Gebäudeversicherung	0,00	0,00	0,00	0,00	0,00
5241500	Versicherung Infrastrukturv.	0,00	0,00	0,00	0,00	0,00
5241900	Sonst. Bewirtschaftungskosten	0,00	0,00	0,00	0,00	0,00
5251000	Laufende KFZ-Betriebskosten	104.700,00	112.650,00	114.000,00	115.200,00	116.500,00
5251002	Laufende KFZ-Betriebskosten BSM (Kons.)	0,00	0,00	0,00	0,00	0,00
5251100	Unterhaltung KFZ/Reparaturen	5.300,00	7.200,00	6.700,00	6.700,00	6.700,00
5251200	KFZ-Versicherung	19.360,00	22.020,00	21.320,00	21.320,00	21.320,00
5251300	KFZ-Steuer	2.600,00	2.680,00	2.280,00	2.280,00	2.280,00
5255000	Unterhaltung so. bew. Vermögen	120.000,00	170.500,00	171.400,00	172.330,00	173.300,00
5255010	Unterhaltung der Betriebsvorrichtungen	0,00	0,00	0,00	0,00	0,00
5255020	Unterhaltung der Betriebs.-u. Geschäftsausstattung	454.720,00	199.470,00	183.460,00	191.960,00	183.460,00
5255030	Unterhaltung der Maschinen	36.300,00	4.000,00	4.000,00	4.000,00	4.000,00
5271000	Lernmittel nach Lernm.-fhg	200.940,00	197.320,00	197.320,00	197.320,00	197.320,00
5271002	Lernmitteleinsparungen aus Vorjahren	600,00	1.100,00	1.100,00	1.100,00	1.100,00
5279000	Schülerbeförderung	429.120,00	423.660,00	424.680,00	425.660,00	425.680,00
5279002	Schülerbeförderung BSM (Kons.)	0,00	0,00	0,00	0,00	0,00
5279100	Schulbetriebskosten	177.530,00	246.680,00	246.680,00	246.680,00	246.680,00
5279200	Verpflegung (Schulen, Kita u.s.w.)	346.300,00	378.750,00	402.200,00	402.200,00	402.200,00
5279900	Sonst.bes. Verwaltungs-u. Betriebsaufw.	1.200,00	0,00	0,00	0,00	0,00
5280000	Sonstige Aufwendungen f. Sachleistungen	190.590,00	217.830,00	210.630,00	211.230,00	212.230,00
5291000	Sonstige Dienstleistungen	1.718.970,00	1.294.700,00	1.308.630,00	1.259.400,00	1.249.600,00
5291001	Aufwendungen für Netzwerkdienstleistungen	50.000,00	52.120,00	52.120,00	52.120,00	52.120,00

## Gesamtergebnisplan 2011

<b>Gesamtergebnishaushalt</b>						
Stadt Monheim am Rhein						
Nr.	Bezeichnung	Ansatz 2010	Ansatz 2011	Plan 2012	Plan 2013	Plan 2014
5291100	Aufwendungen sonst. Dienstl. AWB (Kons.)	0,00	0,00	0,00	0,00	0,00
5291200	Aufwendungen sonst. Dienstl. BSM (Kons.)	0,00	0,00	0,00	0,00	0,00
5291300	Aufwendungen sonst. Dienstl. MEGA (Kons.)	0,00	0,00	0,00	0,00	0,00
5291400	Aufwendungen sonst. Dienstl. SBM (Kons.)	0,00	0,00	0,00	0,00	0,00
5291500	Aufwendungen sonst. Dienstl. SEG (Kons.)	0,00	0,00	0,00	0,00	0,00
<b>14</b>	<b>- Bilanzielle Abschreibungen</b>	<b>9.130.890,00</b>	<b>11.300.000,00</b>	<b>11.300.000,00</b>	<b>11.300.000,00</b>	<b>11.300.000,00</b>
5211001	Unterh. Grundstücke baul. Anl. (bebaut)	15.000,00	366.960,00	166.960,00	166.960,00	166.960,00
5241311	Aufwend. f. Glasreinigung	7.500,00	11.500,00	11.500,00	11.500,00	11.500,00
5255001	Unterhaltung so. bew. Vermögen (Bäder)	0,00	0,00	0,00	0,00	0,00
5711000	Abschr. immaterielles Vermögen	0,00	0,00	0,00	0,00	0,00
5711100	Abschreibungen Gebäude	0,00	0,00	0,00	0,00	0,00
5711400	Abschreibungen Infrastrukturvermögen	6.587.020,00	11.300.000,00	11.300.000,00	11.300.000,00	11.300.000,00
5711500	Abschreibungen Maschinen u. Geräte	103.330,00	0,00	0,00	0,00	0,00
5711510	Abschreibungen technische Anlagen	0,00	0,00	0,00	0,00	0,00
5711600	Abschreibungen Fahrzeuge	191.700,00	0,00	0,00	0,00	0,00
5711700	Abschreibungen BGA	575.010,00	0,00	0,00	0,00	0,00
5711800	Abschreibungen GWG	0,00	0,00	0,00	0,00	0,00
5721000	Abschreibungen auf Finanzanl.	49.640,00	0,00	0,00	0,00	0,00
5731000	Abschreibungen auf das UV	1.624.190,00	0,00	0,00	0,00	0,00
<b>15</b>	<b>- Transferaufwendungen</b>	<b>42.505.710,00</b>	<b>44.583.510,00</b>	<b>44.983.060,00</b>	<b>44.334.060,00</b>	<b>44.826.920,00</b>
5310000	Aufwendungen für Zuweisungen an den Bund	0,00	0,00	0,00	0,00	2.860,00
5311000	Aufwendungen für Zuweisungen an das Land	490.000,00	490.000,00	490.000,00	490.000,00	490.000,00
5312000	Aufwendungen für Zuweisungen an Gemeinden	0,00	0,00	0,00	0,00	0,00
5313000	Aufwendungen für Zuweisungen an Zweckverbände	5.636.000,00	4.951.000,00	4.951.000,00	4.951.000,00	4.951.000,00
5314000	Aufwend. für Zuweisungen an den öffentl. Bereich	0,00	0,00	0,00	0,00	0,00
5315000	Aufwend. f. Zuweisungen an verb. Untern. Beteil. S	0,00	0,00	300.000,00	300.000,00	300.000,00
5316000	Aufw. für Zuweisungen an sonst. öffentl. Sonderre.	0,00	0,00	0,00	0,00	0,00
5317000	Aufwendungen für Zuweisungen a private Unternehmen	7.487.310,00	8.007.910,00	8.642.460,00	9.296.460,00	9.296.460,00
5317100	Aufwendungen für Zuweisungen AWB (Kons.)	0,00	0,00	0,00	0,00	0,00
5317200	Aufwendungen für Zuweisungen BSM (Kons.)	0,00	0,00	0,00	0,00	0,00
5317300	Aufwendungen für Zuweisungen MEGA (Kons.)	0,00	0,00	0,00	0,00	0,00
5317400	Aufwendungen für Zuweisungen SBM (Kons.)	0,00	0,00	0,00	0,00	0,00
5317500	Aufwendungen für Zuweisungen SEG (Kons.)	0,00	0,00	0,00	0,00	0,00
5318000	Aufwendungen für Zuweisungen an übrige Bereiche	476.900,00	486.800,00	486.800,00	486.800,00	486.800,00
5320000	Schuldendiensthilfen Bund	0,00	0,00	0,00	0,00	0,00
5321000	Schuldendiensthilfen Land	0,00	0,00	0,00	0,00	0,00
5322000	Schuldendiensthilfen Gemeinden	0,00	0,00	0,00	0,00	0,00
5323000	Schuldendiensthilfen an Zweckverb	0,00	0,00	0,00	0,00	0,00
5324000	Schuldendiensthilfen sonst. öffentl. Bereiche	0,00	0,00	0,00	0,00	0,00
5325000	Schuldendiensthilfen an verb. Unternehmen	0,00	0,00	0,00	0,00	0,00
5326000	Schuldendiensthilfen an sonst. öffentl. Sonderr.	0,00	0,00	0,00	0,00	0,00
5327000	Schuldendiensthilfen private Untern.	0,00	0,00	0,00	0,00	0,00
5328000	Schuldendiensthilfen übrige Bereich	0,00	0,00	0,00	0,00	0,00
5331000	Sozialhilfe natürl. Pers. außerh. Einr.	0,00	0,00	0,00	0,00	0,00
5331001	Jugendhilfe an natürl. Pers. außerh. Einr.	925.300,00	935.300,00	995.300,00	1.077.300,00	1.077.300,00
5332000	Sozialhilfe natürl. Pers. in Einricht.	0,00	0,00	0,00	0,00	0,00
5332001	Jugendhilfe an natürl. Pers. in Einr.	4.225.000,00	4.500.000,00	4.500.000,00	4.450.000,00	4.150.000,00

## Gesamtergebnisplan 2011

<b>Gesamtergebnishaushalt</b>						
Stadt Monheim am Rhein						
Nr.	Bezeichnung	Ansatz 2010	Ansatz 2011	Plan 2012	Plan 2013	Plan 2014
5333000	Leist. Unterker. Heiz. an AS	0,00	0,00	0,00	0,00	0,00
5334000	Leist. Eingl.I von Arbeitss.	0,00	0,00	0,00	0,00	0,00
5335000	Einm. Leist. an Arbeitss.	0,00	0,00	0,00	0,00	0,00
5336000	Arbeitslosengeld II	0,00	0,00	0,00	0,00	0,00
5337000	Leist. zur Eingl. II von AS	0,00	0,00	0,00	0,00	0,00
5338000	Leist. nach dem Asylbewerberleistungsgesetz	300.000,00	400.000,00	400.000,00	400.000,00	400.000,00
5338010	Asyl analog BSHG einmalige Leistungen	0,00	0,00	0,00	0,00	0,00
5338020	Asyl analog BSHG Unterkunftskosten	0,00	0,00	0,00	0,00	0,00
5338030	Asyl analog BSHG Krankenhilfe	0,00	0,00	0,00	0,00	0,00
5338040	Asyl analog BSHG sonstige Hilfe in bes. Lebenslagen	0,00	0,00	0,00	0,00	0,00
5338050	Asyl Gutschein Unterkunftskosten	0,00	0,00	0,00	0,00	0,00
5338060	Asyl Wertegutschein ohne Unterkunftsk.	0,00	0,00	0,00	0,00	0,00
5338070	Asyl Gutschein Geldleist. f. pers. Bedürfnisse	0,00	0,00	0,00	0,00	0,00
5338080	Asyl Gutschein Krankenhilfe	0,00	0,00	0,00	0,00	0,00
5338090	Asyl geduldete laufende Leistungen	0,00	0,00	0,00	0,00	0,00
5338100	Asyl geduldete einmalige Leistungen	0,00	0,00	0,00	0,00	0,00
5338110	Asyl geduldete Unterkunftskosten	0,00	0,00	0,00	0,00	0,00
5338120	Asyl geduldete Krankenhilfe	0,00	0,00	0,00	0,00	0,00
5338130	Asyl geduldete sonst. Hilfe i. bes. Lebenslagen	0,00	0,00	0,00	0,00	0,00
5339000	Sonstige soziale Leistungen	701.500,00	721.500,00	721.500,00	721.500,00	721.500,00
5341000	Gewerbesteuerumlage	1.050.000,00	1.450.000,00	1.450.000,00	1.530.000,00	1.700.000,00
5342000	Finanz.-bet. Fonds Deut. Einh.	1.050.000,00	1.450.000,00	1.450.000,00	1.530.000,00	1.650.000,00
5352000	Allg. Zuweisung an Gemeinden	0,00	0,00	0,00	0,00	0,00
5371000	Allgemeine Umlagen an das Land	0,00	0,00	0,00	0,00	0,00
5371010	Krankenhausumlagen	0,00	0,00	0,00	0,00	0,00
5372000	Allg. Umlagen Gemeinden (GV)	20.160.000,00	21.191.000,00	20.596.000,00	19.101.000,00	19.601.000,00
5390000	Sonstige Transferaufwendungen	0,00	0,00	0,00	0,00	0,00
5391000	Durchlaufende Gelder	0,00	0,00	0,00	0,00	0,00
5392000	Vorschüsse	0,00	0,00	0,00	0,00	0,00
5392001	Vorschuss Umlegung U18/96M	0,00	0,00	0,00	0,00	0,00
5392002	Vorschuss Umlegung U19/52B	0,00	0,00	0,00	0,00	0,00
5392003	Vorschuss Umlegung U20	0,00	0,00	0,00	0,00	0,00
5392004	Vorschuss Umlegung U21	0,00	0,00	0,00	0,00	0,00
5392005	Vorschuss Umlegung U22	0,00	0,00	0,00	0,00	0,00
5490000	Andere sonst. ordent. Aufwendungen	3.700,00	3.700,00	3.700,00	3.700,00	3.700,00
<b>16</b>	<b>- Sonstige Aufwendungen</b>	<b>5.018.020,00</b>	<b>3.552.610,00</b>	<b>3.511.730,00</b>	<b>3.559.460,00</b>	<b>3.535.060,00</b>
5411000	So. Per- und Vers.aufwendungen	0,00	0,00	0,00	0,00	0,00
5411100	Aufwendungen f. Ausbildung	40.000,00	32.000,00	50.500,00	46.000,00	40.000,00
5411101	Aufwendungen f. Fortbildung	158.050,00	163.360,00	162.910,00	162.910,00	162.910,00
5411200	Dienst- u. Schutzkl., Ausrüst.	10.750,00	9.650,00	8.650,00	8.650,00	8.650,00
5411300	Aufwendungen f. Reisekosten/Fahrtkosten	41.170,00	30.690,00	30.790,00	30.790,00	30.790,00
5411400	Aufwendungen f. Dienstjubiläen	1.800,00	1.950,00	2.200,00	1.950,00	1.950,00
5411500	Sonstige Personalaufwendungen	59.010,00	49.030,00	49.030,00	49.030,00	49.030,00
5411600	Aufwendungen für Personaleinstellungen	10.500,00	19.500,00	14.500,00	14.500,00	14.500,00
5421000	Ehrenamtl. u. sonst. Tätigkeit	28.700,00	4.000,00	4.000,00	4.000,00	4.000,00
5422000	Mieten und Pachten	171.820,00	204.020,00	217.520,00	217.520,00	217.520,00
5422010	sonstige Mietnebenkosten	0,00	0,00	0,00	0,00	0,00
5422500	Mieten und Pachten SEG (Kons.)	0,00	0,00	0,00	0,00	0,00
5423000	Leasing	341.500,00	296.000,00	346.500,00	346.500,00	346.500,00

## Gesamtergebnisplan 2011

<b>Gesamtergebnishaushalt</b>						
Stadt Monheim am Rhein						
Nr.	Bezeichnung	Ansatz 2010	Ansatz 2011	Plan 2012	Plan 2013	Plan 2014
5427000	Aufw. f. Prüfung, Beratung, Rechtsschutz	135.000,00	165.000,00	125.000,00	125.000,00	125.000,00
5427010	Buchführungskosten	0,00	0,00	0,00	0,00	0,00
5427020	Abschluss- und Prüfungskosten	0,00	0,00	0,00	0,00	0,00
5429000	Inanspruchnahme Rechte/Dienste	61.000,00	43.000,00	43.000,00	43.000,00	43.000,00
5429001	Aufwendungen für Lizenzen IT-Service	0,00	248.550,00	250.550,00	257.550,00	255.550,00
5431100	Büromaterial	81.960,00	89.860,00	89.810,00	89.810,00	89.810,00
5431200	Telefongebühren	80.000,00	80.000,00	80.000,00	80.000,00	80.000,00
5431201	Netzwerkkosten	0,00	0,00	0,00	0,00	0,00
5431300	Porto	72.300,00	84.050,00	84.050,00	84.050,00	84.050,00
5431400	Fachliteratur	50.000,00	53.850,00	54.100,00	54.100,00	54.100,00
5431500	Druckkosten	4.500,00	2.000,00	2.000,00	2.000,00	2.000,00
5431700	Aufwendungen für Gutachten	183.000,00	226.190,00	189.690,00	189.690,00	189.690,00
5431800	Kosten des Geldverkehrs	20.000,00	18.000,00	18.000,00	18.000,00	18.000,00
5431900	Sonst. Geschäftsaufwendungen	216.450,00	201.300,00	185.300,00	208.300,00	228.300,00
5441000	Steuern, Vers., Schadensfälle	0,00	0,00	0,00	0,00	0,00
5441100	Versicherungsbeiträge	488.230,00	521.500,00	531.700,00	542.180,00	542.180,00
5441102	Inhalteversicherung	24.000,00	24.000,00	24.000,00	24.000,00	24.000,00
5441900	Schadensfälle durch Personal	35.000,00	0,00	0,00	0,00	0,00
5442000	Sonstige Beiträge	31.520,00	35.870,00	35.870,00	35.970,00	35.970,00
5442001	Beiträge zu Wirtschaftsverb., Berufsvertr., Vereine	116.050,00	113.400,00	114.400,00	114.400,00	114.400,00
5471000	Wertveränderung bei bewegl. Sachanlagen	460.000,00	0,00	0,00	0,00	0,00
5471001	Wertveränderung bei immateriellen Vermögensgegenst	0,00	0,00	0,00	0,00	0,00
5471002	Werteveränderung bei unbebauten Grundstücken	0,00	10.000,00	10.000,00	10.000,00	10.000,00
5471003	Werteveränderung bei beb. Grundst. u. Gebäuden	0,00	0,00	0,00	0,00	0,00
5472000	Wertveränderung bei Finanzanlagen	0,00	0,00	0,00	0,00	0,00
5473000	Wertveränderung bei Umlaufvermögen	0,00	0,00	0,00	0,00	0,00
5473001	Einzelwertberichtigung auf Forderungen	0,00	0,00	0,00	0,00	0,00
5473002	Pauschalwertberichtigung auf Forderungen	0,00	0,00	0,00	0,00	0,00
5481000	Bußgelder	0,00	0,00	0,00	0,00	0,00
5482000	Säumniszuschläge	0,00	0,00	0,00	0,00	0,00
5483000	Aufwend. aus Inanspr. v. Gewährvert. u. Bürgschaften	0,00	0,00	0,00	0,00	0,00
5491000	Verfügungsmittel	5.600,00	5.600,00	5.600,00	5.600,00	5.600,00
5492000	Fraktionszuwendungen	39.050,00	40.000,00	40.000,00	40.000,00	40.000,00
5492001	Entschädigung stellv. Bürgermeister	14.000,00	14.000,00	14.000,00	14.000,00	14.000,00
5492002	Entschädigung Rats- u. Ausschussmitglieder	206.000,00	206.000,00	206.000,00	206.000,00	206.000,00
5499000	Übr. sonst. Aufw. lfd. Verw	0,00	0,00	0,00	0,00	0,00
5499100	Repräsentationsaufwendungen	16.500,00	18.200,00	18.200,00	18.200,00	18.200,00
5499200	Aufwand für Werbung	0,00	0,00	0,00	0,00	0,00
5499300	Ehejubiläen	0,00	0,00	0,00	0,00	0,00
5499400	Altersgeburtstage	0,00	0,00	0,00	0,00	0,00
5499500	Sonstige Ehrungen und Jubiläen	0,00	0,00	0,00	0,00	0,00
5499600	Gästebewirtung	3.950,00	17.740,00	17.660,00	17.660,00	17.660,00
5499601	Mitarbeiterbewirtung	0,00	0,00	0,00	0,00	0,00
5741100	Aufw. f. Festwerte Dienstkleidung Feuerwehr	62.000,00	65.000,00	65.000,00	65.000,00	65.000,00
5741200	Aufw. f. Festwerte Feuerwehrschräume	5.000,00	6.000,00	6.000,00	6.000,00	6.000,00
5741210	Aufw. f. Festwerte Atemschutzgeräte	0,00	8.500,00	8.500,00	5.000,00	5.000,00
5741220	Aufw. f. Festwerte Funksprechanlagen	0,00	32.600,00	20.000,00	13.000,00	18.000,00
5741300	Aufw. f. Festwerte Grünflächen	960.000,00	85.500,00	61.000,00	50.000,00	58.000,00
5741400	Aufw. f. Festwerte Kindergartenausstattung	0,00	5.000,00	0,00	0,00	0,00

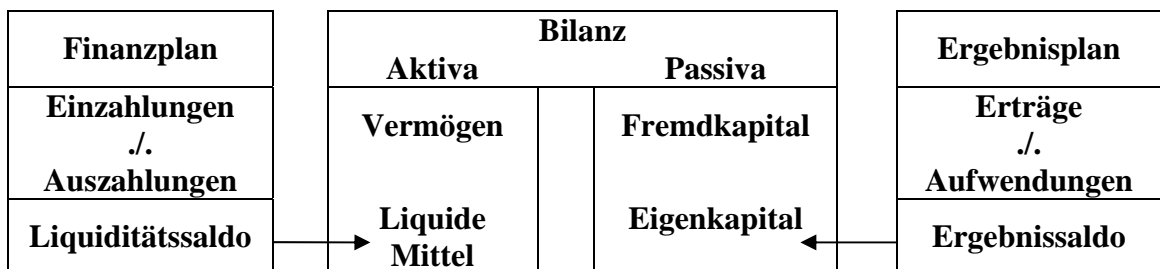
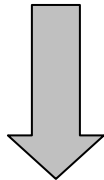
## Gesamtergebnisplan 2011

<b>Gesamtergebnishaushalt</b>						
Stadt Monheim am Rhein						
Nr.	Bezeichnung	Ansatz 2010	Ansatz 2011	Plan 2012	Plan 2013	Plan 2014
5741500	Aufw. f. Festwerte Medienbestand	0,00	0,00	0,00	0,00	0,00
5741600	Aufw. f. Festwerte Mülltonnen	55.000,00	55.000,00	55.000,00	55.000,00	55.000,00
5741700	Aufw. f. Festwerte (unbesetzt)	0,00	0,00	0,00	0,00	0,00
5741800	Aufw. f. Festwerte Straßenbeleuchtung	140.000,00	263.000,00	267.000,00	300.400,00	251.000,00
5741803	Aufw. f. Festwerte Straßenbel. MEGA (Kons.)	0,00	0,00	0,00	0,00	0,00
<b>17</b>	<b>= Ordentliche Aufwendungen</b>	<b>91.952.070,00</b>	<b>96.648.810,00</b>	<b>96.283.020,00</b>	<b>95.510.460,00</b>	<b>95.987.770,00</b>
<b>18</b>	<b>= Ergebnis der laufenden Verwaltungstätigkeit</b>	<b>15.282.690,00</b>	<b>11.748.400,00</b>	<b>11.831.030,00</b>	<b>7.621.480,00</b>	<b>6.421.590,00</b>
	<b>(=Zeilen 10 und 17)</b>	<b>0,00</b>	<b>0,00</b>	<b>0,00</b>	<b>0,00</b>	<b>0,00</b>
<b>19</b>	<b>+ Finanzerträge</b>	<b>-23.500,00</b>	<b>-23.500,00</b>	<b>-23.500,00</b>	<b>-23.500,00</b>	<b>-23.500,00</b>
4610000	Zinserträge vom Bund	0,00	0,00	0,00	0,00	0,00
4611000	Zinserträge vom Land	0,00	0,00	0,00	0,00	0,00
4612000	Zinserträge von Gemeinden (GV)	0,00	0,00	0,00	0,00	0,00
4613000	Zinserträge von Zweckverbänden	0,00	0,00	0,00	0,00	0,00
4614000	Zinserträge vom so. öff. Ber.	0,00	0,00	0,00	0,00	0,00
4615000	Zinserträge von verb. Untern.	0,00	0,00	0,00	0,00	0,00
4616000	Zinserträge von so. öff. SR	0,00	0,00	0,00	0,00	0,00
4617000	Zinserträge private Unternehmen	-13.200,00	-13.200,00	-13.200,00	-13.200,00	-13.200,00
4618000	Zinserträge vom so inl Bereich	0,00	0,00	0,00	0,00	0,00
4619000	Zinserträge vom so. ausl. Ber	0,00	0,00	0,00	0,00	0,00
4651000	Gewinnanteile verb. Untern.	0,00	0,00	0,00	0,00	0,00
4651100	Gewinnanteile MEGA	0,00	0,00	0,00	0,00	0,00
4691000	Sonstige Finanzerträge	-10.300,00	-10.300,00	-10.300,00	-10.300,00	-10.300,00
<b>20</b>	<b>- Zinsen und sonstige Finanzaufwendungen</b>	<b>5.115.800,00</b>	<b>4.603.000,00</b>	<b>4.853.000,00</b>	<b>5.103.000,00</b>	<b>5.203.000,00</b>
5510000	Zinsaufw. vom Bund	0,00	0,00	0,00	0,00	0,00
5511000	Zinsaufwendungen an das Land	2.800,00	0,00	0,00	0,00	0,00
5512000	Zinsaufw. von Gemeinden (GV)	0,00	0,00	0,00	0,00	0,00
5513000	Zinsaufw. von Zweckverbänden	0,00	0,00	0,00	0,00	0,00
5514000	Zinsaufw. von so. öff. Bereich	0,00	0,00	0,00	0,00	0,00
5515000	Zinsaufw. von verb. Unternehmen	0,00	0,00	0,00	0,00	0,00
5516000	Zinsaufw. von so. öff. Sonderr	0,00	0,00	0,00	0,00	0,00
5517000	Zinsaufw. an private Unternehmen	3.363.000,00	3.053.000,00	3.103.000,00	3.153.000,00	3.153.000,00
5517100	Zinsaufw. Kassenkredit Kreditmarkt	0,00	0,00	0,00	0,00	0,00
5518000	Zinsaufw. an übrige Bereiche	0,00	0,00	0,00	0,00	0,00
5518001	Zinsaufw. an übrige Bereiche Kassenkredite	1.700.000,00	1.500.000,00	1.700.000,00	1.900.000,00	2.000.000,00
5591000	Kreditbeschaffungskosten	0,00	0,00	0,00	0,00	0,00
5599000	Erstattungszinsen Gewerbesteuer	50.000,00	50.000,00	50.000,00	50.000,00	50.000,00
<b>21</b>	<b>= Finanzergebnis (Zeilen 19 und 20)</b>	<b>5.092.300,00</b>	<b>4.579.500,00</b>	<b>4.829.500,00</b>	<b>5.079.500,00</b>	<b>5.179.500,00</b>
<b>22</b>	<b>= Ordentliches Jahresergebnis</b>	<b>20.374.990,00</b>	<b>16.327.900,00</b>	<b>16.660.530,00</b>	<b>12.700.980,00</b>	<b>11.601.090,00</b>
23	+ Außerordentliche Erträge	0,00	0,00	0,00	0,00	0,00
4911000	Außerordentliche Erträge	0,00	0,00	0,00	0,00	0,00
24	- Außerordentliche Aufwendungen	0,00	0,00	0,00	0,00	0,00
5910000	Außerordentliche Aufwendungen	0,00	0,00	0,00	0,00	0,00
<b>25</b>	<b>= Außerordentliches Ergebnis</b>	<b>0,00</b>	<b>0,00</b>	<b>0,00</b>	<b>0,00</b>	<b>0,00</b>

## Gesamtergebnisplan 2011

<b>Gesamtergebnishaushalt</b>						
Stadt Monheim am Rhein						
Nr.	Bezeichnung	Ansatz 2010	Ansatz 2011	Plan 2012	Plan 2013	Plan 2014
<b>26</b>	<b>= Jahresergebnis</b>	<b>20.374.990,00</b>	<b>16.327.900,00</b>	<b>16.660.530,00</b>	<b>12.700.980,00</b>	<b>11.601.090,00</b>
27	+ Erträge aus internen Leistungsbeziehungen	-9.576.480,00	-10.302.730,00	-10.302.730,00	-10.302.730,00	-10.302.730,00
4811000	Erträge aus internen Leistungs	-615.140,00	-615.240,00	-615.240,00	-615.240,00	-615.240,00
4811001	Erträge aus internen Leistungs. Zentraler Service	-290.700,00	-290.700,00	-290.700,00	-290.700,00	-290.700,00
4811002	Erträge aus internen Leistungs. Grundbesitz	-455.000,00	-455.000,00	-455.000,00	-455.000,00	-455.000,00
4811003	Erträge aus internen Leistungs. EDV	-648.900,00	-649.160,00	-649.160,00	-649.160,00	-649.160,00
4811004	Erträge aus internen Leistungs. Telefon	-95.500,00	-95.500,00	-95.500,00	-95.500,00	-95.500,00
4811005	Erträge aus internen Leistungs. Reinigung	-968.240,00	-954.470,00	-954.470,00	-954.470,00	-954.470,00
4811006	Erträge aus internen Leistungs. Gebäude	-4.728.360,00	-4.676.120,00	-4.676.120,00	-4.676.120,00	-4.676.120,00
4811007	Erträge aus internen Leistungs. Rechtsberatung	-70.440,00	-70.440,00	-70.440,00	-70.440,00	-70.440,00
4811008	Erträge aus internen Leistungs. VHS	-5.000,00	-5.000,00	-5.000,00	-5.000,00	-5.000,00
4811009	Erträge aus internen Leistungs. Straßenentwässer.	-1.678.000,00	-1.782.200,00	-1.782.200,00	-1.782.200,00	-1.782.200,00
4811010	Erträge aus internen Leistungs. Kita und Ogata	-21.200,00	-687.700,00	-687.700,00	-687.700,00	-687.700,00
28	- Aufwendungen aus internen Leistungsbeziehungen	9.576.480,00	10.302.730,00	10.302.730,00	10.302.730,00	10.302.730,00
5811000	Aufw. aus int. Leistungsbez.	615.140,00	615.240,00	615.240,00	615.240,00	615.240,00
5811200	Aufw. aus int. Leistungsbez. Kita und Ogata	0,00	0,00	0,00	0,00	0,00
<b>29</b>	<b>= Ergebnis (Zeilen 26, 27, 28)</b>	<b>20.374.990,00</b>	<b>16.327.900,00</b>	<b>16.660.530,00</b>	<b>12.700.980,00</b>	<b>11.601.090,00</b>

# Finanzplan







## Gesamtfinanzplan 2011

<b>Gesamtfinanzhaushalt</b>						
Stadt Monheim am Rhein						
Nr.	Bezeichnung	Ansatz 2010	Ansatz 2011	Plan 2012	Plan 2013	Plan 2014
01	Steuern und ähnliche Abgaben	37.450.050,00	43.780.050,00	45.230.050,00	47.200.050,00	50.150.050,00
6011000	Grundsteuer A	30.000,00	30.000,00	30.000,00	30.000,00	30.000,00
6012000	Grundsteuer B	7.130.000,00	7.530.000,00	7.930.000,00	7.980.000,00	8.000.000,00
6013000	Gewerbesteuer	13.000.000,00	18.000.000,00	18.000.000,00	19.000.000,00	21.000.000,00
6021000	Gemeindeanteil Einkommensteuer	13.000.000,00	13.850.000,00	14.800.000,00	15.650.000,00	16.500.000,00
6022000	Gemeindeanteil Umsatzsteuer	1.830.000,00	1.860.000,00	1.910.000,00	1.960.000,00	2.000.000,00
6031000	Vergnügungssteuer	400.000,00	550.000,00	550.000,00	550.000,00	550.000,00
6032000	Hundesteuer	240.000,00	300.000,00	300.000,00	300.000,00	300.000,00
6033000	Jagdsteuer	0,00	0,00	0,00	0,00	0,00
6034000	Zweitwohnungssteuer	0,00	0,00	0,00	0,00	0,00
6039000	Sonstige örtliche Steuern	0,00	0,00	0,00	0,00	0,00
6041000	Fremdenverkehrsabgaben	0,00	0,00	0,00	0,00	0,00
6042000	Abgaben von Spielbanken	0,00	0,00	0,00	0,00	0,00
6049000	Sonstige steuerähn. Einnahmen	50,00	50,00	50,00	50,00	50,00
6051000	Leistungen Familienausgleich	1.820.000,00	1.660.000,00	1.710.000,00	1.730.000,00	1.770.000,00
6052000	Leistungen GS Arbeitssuchende	0,00	0,00	0,00	0,00	0,00
6061000	Steuerähnliche Einzahlungen	0,00	0,00	0,00	0,00	0,00
02	+ Zuwendungen und allgemeine Umlagen	13.781.540,00	10.753.840,00	10.760.990,00	12.226.530,00	11.191.530,00
6101000	Zuwendungen	0,00	0,00	0,00	0,00	0,00
6111000	Schlüsselzuweisungen vom Land	8.400.000,00	6.200.000,00	6.000.000,00	7.000.000,00	6.000.000,00
6121000	Bedarfszuweisungen vom Land	275.000,00	0,00	0,00	0,00	0,00
6122000	Bedarfszuweisungen Gemeinden	0,00	0,00	0,00	0,00	0,00
6130000	Allgemeine Zuweisungen Bund	0,00	0,00	0,00	0,00	0,00
6131000	Allgemeine Zuweisungen Land	0,00	10.000,00	10.000,00	10.000,00	10.000,00
6132000	Allgemeine Zuweisungen v. Gemeinden u. Gem. Verb.	8.500,00	0,00	0,00	0,00	0,00
6140000	Zuw. lfd Zwecke vom Bund	0,00	0,00	0,00	0,00	0,00
6141000	Zuw. lfd Zwecke vom Land	4.993.030,00	4.110.830,00	4.380.980,00	4.846.520,00	4.811.520,00
6142000	Zuw. lfd Zwecke von Gemeinden	0,00	85.000,00	22.000,00	22.000,00	22.000,00
6143000	Zuw. lfd Zwecke von Zwechverb.	0,00	248.000,00	248.000,00	248.000,00	248.000,00
6144000	Zuw. lfd Zwecke vom s. ö. Ber.	5.000,00	0,00	0,00	0,00	0,00
6145000	Zuw lfd Zwecke von verb Untern	0,00	0,00	0,00	0,00	0,00
6146000	Lfd. Zusch. sonst. ö. Sonderr.	0,00	0,00	0,00	0,00	0,00
6147000	Zuw. lfd Zwecke von p. Untern.	0,00	0,00	0,00	0,00	0,00
6148000	Zuw. lfd Zwecke vom übr. Ber.	10,00	10,00	10,00	10,00	10,00
6180000	Allgemeine Umlagen Bund	0,00	0,00	0,00	0,00	0,00
6181000	Allgemeine Umlagen vom Land	0,00	100.000,00	100.000,00	100.000,00	100.000,00
6182000	Allgemeine Umlagen von Gem.	100.000,00	0,00	0,00	0,00	0,00
6191000	Leistungsbeteiligung GS	0,00	0,00	0,00	0,00	0,00
03	+ Sonstige Transfereinzahlungen	558.000,00	257.000,00	257.000,00	257.000,00	257.000,00
6211000	Ersatz soz. Leist. außerh. Einr.	0,00	2.000,00	2.000,00	2.000,00	2.000,00
6212000	Übergel. Ansprüche gegen Unterhaltsverpflichtete	98.000,00	96.000,00	96.000,00	96.000,00	96.000,00
6221000	Ersatz soz. Leist. in Einricht	460.000,00	159.000,00	159.000,00	159.000,00	159.000,00
6230000	Schuldendiensthilfen vom Bund	0,00	0,00	0,00	0,00	0,00
6231000	Schuldendiensthilfen vom Land	0,00	0,00	0,00	0,00	0,00
6232000	Schuldendiensthilfen von Gem.	0,00	0,00	0,00	0,00	0,00
6233000	Schuldendiensthilfen von ZV	0,00	0,00	0,00	0,00	0,00
6234000	Schuldendiensthilfen s. ö. B.	0,00	0,00	0,00	0,00	0,00
6235000	Schuldendiensthilfen verb Unt.	0,00	0,00	0,00	0,00	0,00
6236000	Schuldendiensthilfen Sonderr.	0,00	0,00	0,00	0,00	0,00
6237000	Schuldendiensthilfen pr. Unter	0,00	0,00	0,00	0,00	0,00
6238000	Schuldendiensthilfen von ü Ber	0,00	0,00	0,00	0,00	0,00

## Gesamtfinanzplan 2011

<b>Gesamtfinanzhaushalt</b>						
Stadt Monheim am Rhein						
Nr.	Bezeichnung	Ansatz 2010	Ansatz 2011	Plan 2012	Plan 2013	Plan 2014
6291000	Andere sonst. Transfereinzahl.	0,00	0,00	0,00	0,00	0,00
6291100	Durchlaufende Gelder	0,00	0,00	0,00	0,00	0,00
6291200	Vorschüsse	0,00	0,00	0,00	0,00	0,00
6291201	Vorschuss Umlegung U18/96M	0,00	0,00	0,00	0,00	0,00
6291202	Vorschuss Umlegung U19/52B	0,00	0,00	0,00	0,00	0,00
6291203	Vorschuss Umlegung U20	0,00	0,00	0,00	0,00	0,00
6291204	Vorschuss Umlegung U21	0,00	0,00	0,00	0,00	0,00
6291205	Vorschuss Umlegung U22	0,00	0,00	0,00	0,00	0,00
04	<b>+ Öffentlich-rechtliche Leistungsentgelte</b>	<b>14.311.080,00</b>	<b>14.993.450,00</b>	<b>15.019.200,00</b>	<b>15.040.950,00</b>	<b>15.046.500,00</b>
6301000	Ö.-r. Leistungsentgelte	0,00	0,00	0,00	0,00	0,00
6311000	Verwaltungsgebühren	642.200,00	439.700,00	439.700,00	439.700,00	445.200,00
6311001	Verwaltungsgebühren Führerschein	0,00	48.000,00	48.000,00	48.000,00	48.000,00
6311002	Verwaltungsgebühren Ausweis/Pässe	0,00	300.000,00	300.000,00	300.000,00	300.000,00
6311003	Verwaltungsgebühren Ausländerangelegenheiten	0,00	0,00	0,00	0,00	0,00
6321000	Benutzungsgeb. u. ähnl. Entg.	12.116.900,00	8.695.900,00	8.695.900,00	8.695.900,00	8.695.900,00
6321001	Elternbeiträge	1.551.980,00	1.712.850,00	1.738.600,00	1.760.350,00	1.760.400,00
6321002	Benutzungsgeb. Niederschlagswasser	0,00	3.780.000,00	3.780.000,00	3.780.000,00	3.780.000,00
6321003	Benutzungsgeb. Abfallentsorgung	0,00	2.000,00	2.000,00	2.000,00	2.000,00
6321004	Benutzungsgeb. Straßenreinigung	0,00	0,00	0,00	0,00	0,00
6321005	Benutzungsgeb. Friedhöfe	0,00	0,00	0,00	0,00	0,00
6321006	Benutzungsgeb. Kranken -und Rettungstransport	0,00	0,00	0,00	0,00	0,00
6321100	Benutzungsgebühren	0,00	15.000,00	15.000,00	15.000,00	15.000,00
6321200	Sondernutzungsgebühren	0,00	0,00	0,00	0,00	0,00
6361000	Zweckgebundene Abgaben	0,00	0,00	0,00	0,00	0,00
05	<b>+ Privatrechtliche Leistungsentgelte</b>	<b>1.658.050,00</b>	<b>1.554.950,00</b>	<b>1.567.150,00</b>	<b>1.571.350,00</b>	<b>1.593.000,00</b>
6411000	Mieten und Pachten	508.900,00	510.000,00	511.000,00	510.000,00	465.000,00
6411200	Mietnebenkosten	0,00	0,00	0,00	0,00	0,00
6421000	Einzahlungen aus Verkauf	13.800,00	6.500,00	6.500,00	6.500,00	6.500,00
6461000	So. pr-re. Leistungsentgelte	883.480,00	769.850,00	754.550,00	759.750,00	826.400,00
6461101	Leistungsentgelte Schulverpflegung	226.330,00	230.350,00	241.100,00	241.100,00	241.100,00
6461102	Leistungsentgelte Kitaverpflegung	25.540,00	38.250,00	54.000,00	54.000,00	54.000,00
06	<b>+ Kostenerstattungen, Kostenumlagen</b>	<b>2.602.800,00</b>	<b>3.245.270,00</b>	<b>3.161.750,00</b>	<b>3.187.250,00</b>	<b>3.202.250,00</b>
6480000	Einz. aus Ko-erst. Bund	54.800,00	60.500,00	60.500,00	85.500,00	100.500,00
6481000	Kostenerstattungen vom Land	458.000,00	460.000,00	460.000,00	460.000,00	460.000,00
6482000	Kostenerst. Gemeinden (GV)	1.124.000,00	1.402.370,00	1.382.150,00	1.382.150,00	1.382.150,00
6483000	Einz. aus Ko-erst. Zweckverb.	600.000,00	600.000,00	600.000,00	600.000,00	600.000,00
6484000	Kostenerst. so. öffentl. Ber.	13.600,00	373.600,00	332.000,00	332.500,00	332.500,00
6485000	Einz. aus Ko-erst. verb. Unter	294.600,00	293.100,00	271.400,00	271.400,00	271.400,00
6486000	Einz. aus Ko-erst. so ö Sonder	0,00	0,00	0,00	0,00	0,00
6487000	Einz. aus Ko-erst. priv. Unter	50,00	1.550,00	1.550,00	1.550,00	1.550,00
6488000	Kostenerst. übriger Bereich	57.750,00	54.150,00	54.150,00	54.150,00	54.150,00
6491000	Leistungsbtlg. für Arbeitss.	0,00	0,00	0,00	0,00	0,00
6492000	Leistungsb. beim Arb.losengeld	0,00	0,00	0,00	0,00	0,00
6493000	Leistungsbtlg. zur Eingl. AS	0,00	0,00	0,00	0,00	0,00
07	<b>+ Sonstige Einzahlungen</b>	<b>2.321.650,00</b>	<b>3.815.850,00</b>	<b>2.625.850,00</b>	<b>2.625.850,00</b>	<b>2.625.850,00</b>
6501000	So. Einz. lfd. Vw-tätigkeit	0,00	0,00	0,00	0,00	0,00
6511000	Konzessionsabgaben	2.000.000,00	2.000.000,00	2.000.000,00	2.000.000,00	2.000.000,00
6521000	Einz. aus Vorsteuerüberhang	0,00	0,00	0,00	0,00	0,00
6561000	Bußgelder	69.950,00	79.950,00	89.950,00	89.950,00	89.950,00
6562000	Säumniszuschläge	54.600,00	54.600,00	54.600,00	54.600,00	54.600,00
6562100	Beitreibungsgebühren	0,00	0,00	0,00	0,00	0,00

## Gesamtfinanzplan 2011

<b>Gesamtfinanzhaushalt</b>						
Stadt Monheim am Rhein						
Nr.	Bezeichnung	Ansatz 2010	Ansatz 2011	Plan 2012	Plan 2013	Plan 2014
6562200	Verzinsung Gew.St.	100.000,00	1.500.000,00	300.000,00	300.000,00	300.000,00
6562300	Stundungszinsen	0,00	0,00	0,00	0,00	0,00
6562400	Prozesszinsen	0,00	0,00	0,00	0,00	0,00
6562500	Aussetzungszinsen	0,00	0,00	0,00	0,00	0,00
6562600	Verspätungszuschläge	0,00	0,00	0,00	0,00	0,00
6562700	Hinterziehungszinsen	0,00	0,00	0,00	0,00	0,00
6563000	Einz. aus Gewährverträgen	0,00	0,00	0,00	0,00	0,00
6564000	Ausgleichzahlungen nach AFWoG	0,00	0,00	0,00	0,00	0,00
6565000	Einzahlung sonstige ordentl. Erträge	0,00	65.000,00	65.000,00	65.000,00	65.000,00
6591000	So. Einz. lfd. Vw-tätigkeit	97.100,00	51.300,00	51.300,00	51.300,00	51.300,00
6591100	Schadensfälle	0,00	60.000,00	60.000,00	60.000,00	60.000,00
6591200	Erstattung Telefongebühren	0,00	0,00	0,00	0,00	0,00
6591300	Einz. Spenden	0,00	5.000,00	5.000,00	5.000,00	5.000,00
6599998	Ungeklärte Einzahlungen	0,00	0,00	0,00	0,00	0,00
6832000	Einz.Veräuß. VG < 410 EURO	0,00	0,00	0,00	0,00	0,00
08	<b>+ Zinsen und sonstige Finanzeinzahlungen</b>	<b>23.500,00</b>	<b>23.500,00</b>	<b>23.500,00</b>	<b>23.500,00</b>	<b>23.500,00</b>
6610000	Zinseinzahlungen vom Bund	0,00	0,00	0,00	0,00	0,00
6611000	Zinseinzahlungen vom Land	0,00	0,00	0,00	0,00	0,00
6612000	Zinseinzahlungen von Gemeinden	0,00	0,00	0,00	0,00	0,00
6613000	Zinseinzahlungen Zweckverbände	0,00	0,00	0,00	0,00	0,00
6614000	Zinseinzahlungen s. öff. Ber.	0,00	0,00	0,00	0,00	0,00
6615000	Zinseinzahlungen von verb. Unt	0,00	0,00	0,00	0,00	0,00
6616000	Zinseinzahlungen Sonderrechn.	0,00	0,00	0,00	0,00	0,00
6617000	Zinsen private Unternehmen	13.200,00	13.200,00	13.200,00	13.200,00	13.200,00
6618000	Zinseinzahlungen so. inl. Ber.	0,00	0,00	0,00	0,00	0,00
6619000	Zinseinzahlungen so. ausl. Ber	0,00	0,00	0,00	0,00	0,00
6651000	Gewinnanteile verb. Untern.	0,00	0,00	0,00	0,00	0,00
6651100	Gewinnanteile MEGA	0,00	0,00	0,00	0,00	0,00
6691000	Sonstige Finanzeinzahlungen	10.300,00	10.300,00	10.300,00	10.300,00	10.300,00
<b>09</b>	<b>= Einzahlungen aus laufender Verwaltungstätigkeit</b>	<b>72.706.670,00</b>	<b>78.423.910,00</b>	<b>78.645.490,00</b>	<b>82.132.480,00</b>	<b>84.089.680,00</b>
10	<b>- Personalauszahlungen</b>	<b>-17.534.580,00</b>	<b>-18.287.640,00</b>	<b>-18.507.340,00</b>	<b>-18.505.070,00</b>	<b>-18.505.930,00</b>
7011000	Dienstbezüge Beamte	-3.998.520,00	-5.598.610,00	-5.687.390,00	-5.801.140,00	-5.917.140,00
7011100	Dienstbezüge Beamte in Altersteilzeit	0,00	0,00	0,00	0,00	0,00
7011200	Projektpersonalkosten Beamte	-151.230,00	-167.010,00	-170.350,00	-173.760,00	-177.230,00
7012000	Dienstbezüge tarifl. Beschäft.	-8.446.490,00	-12.710.630,00	-12.940.370,00	-12.977.980,00	-13.146.150,00
7012100	Dienstbezüge tarifl. Beschäft. in Altersteilzeit	0,00	0,00	0,00	0,00	0,00
7012200	Projektpersonalkosten tarifl. Beschäftigte	-810.400,00	-659.540,00	-672.730,00	-686.190,00	-699.910,00
7012999	Reduzierung Personalaufwand	0,00	1.560.000,00	1.660.000,00	1.850.000,00	2.200.000,00
7019000	Dienstbezüge sonst. Beschäft.	0,00	0,00	0,00	0,00	0,00
7019100	Dienstbezüge f. Zivildienstleistende	-15.000,00	-23.300,00	-23.300,00	-23.300,00	-23.300,00
7019200	Aufwendungen für Honorarkräfte	0,00	-638.330,00	-643.200,00	-662.700,00	-712.200,00
7019900	Abfindungen	-30.000,00	-30.000,00	-30.000,00	-30.000,00	-30.000,00
7019901	Mehraufwandsentsch. Teiln. Jugendwerkstatt	-27.130,00	-20.220,00	0,00	0,00	0,00
7021000	Beitr. Versorg.-kasse Beamte	0,00	0,00	0,00	0,00	0,00
7022000	Beitr. Versorg.-kasse t. Besch	-1.052.520,00	0,00	0,00	0,00	0,00
7022100	Beitr. Versorg.-kasse t. Besch. Altersteilzeit	0,00	0,00	0,00	0,00	0,00
7029000	Beitr. Versorg.-kasse so Besch	0,00	0,00	0,00	0,00	0,00
7031000	Beitr. ges. Soz.-Vers. Beamte	0,00	0,00	0,00	0,00	0,00
7032000	Beitr. ges. Soz.-Vers. t Besch	-2.600.320,00	0,00	0,00	0,00	0,00

## Gesamtfinanzplan 2011

<b>Gesamtfinanzhaushalt</b>						
Stadt Monheim am Rhein						
Nr.	Bezeichnung	Ansatz 2010	Ansatz 2011	Plan 2012	Plan 2013	Plan 2014
7032100	Beitr.ges.Soz.-Vers. t.Besch. Altersteilzeit	0,00	0,00	0,00	0,00	0,00
7039000	Beitr. ges. Soz.-Vers. s.Besch	0,00	0,00	0,00	0,00	0,00
7041000	Beihilfen	-341.070,00	0,00	0,00	0,00	0,00
7041100	Beihilfen Beamte (Vers.-Empf.)	0,00	0,00	0,00	0,00	0,00
7041200	Beihilfen Vers.-Empf.	0,00	0,00	0,00	0,00	0,00
7071000	Zuf.Rückst. ATZ	0,00	0,00	0,00	0,00	0,00
7091000	pauschalierte Lohnsteuer	-61.900,00	0,00	0,00	0,00	0,00
7091100	pauschalierte Lohnsteuer für Altersteilzeit	0,00	0,00	0,00	0,00	0,00
11	- Versorgungsauszahlungen	-1.100.000,00	-1.720.000,00	-1.730.000,00	-1.750.000,00	-1.760.000,00
7111000	Versorg.bez. Beamte	-1.000.000,00	-1.420.000,00	-1.430.000,00	-1.440.000,00	-1.450.000,00
7112000	Versorg.bez. tar. Beschäftigte	0,00	0,00	0,00	0,00	0,00
7119000	Versorg.bez. so. Beschäftigte	0,00	0,00	0,00	0,00	0,00
7131000	Beiträge gesetzl. SV Beamte	0,00	0,00	0,00	0,00	0,00
7132000	Beiträge gesetzl. SV tar Besch	0,00	0,00	0,00	0,00	0,00
7139000	Beiträge gesetzl. SV so. Besch	0,00	0,00	0,00	0,00	0,00
7141000	Beihilfen,Unterstützungen dgl.	-100.000,00	-300.000,00	-300.000,00	-310.000,00	-310.000,00
12	- Auszahlungen für Sach- und Dienstleistungen	-15.250.230,00	-16.170.050,00	-15.240.890,00	-15.071.870,00	-15.079.860,00
7211000	Unterh. Grundstücke baul. Anl.	-1.402.900,00	-1.318.000,00	-1.168.000,00	-968.000,00	-968.000,00
7211001	Unterh. Grundstücke baul. Anlagen (bebaut)	-15.000,00	-366.960,00	-166.960,00	-166.960,00	-166.960,00
7211002	Unterh. d. Außenanlagen (bebaut)	-20.000,00	-42.000,00	-42.000,00	-42.000,00	-42.000,00
7211003	Unterh. des Infrastrukturvermögens	-1.203.800,00	-1.287.800,00	-1.192.800,00	-1.242.800,00	-1.242.800,00
7211004	Schadensfälle Infrastruktur	0,00	-60.000,00	-60.000,00	-60.000,00	-60.000,00
7211005	Sanierung Kanalanschl.-leitung §61a LWG	-90.000,00	0,00	0,00	0,00	0,00
7211006	Allgemeine Wartungsarbeiten	-107.000,00	-52.700,00	-52.700,00	-52.700,00	-52.700,00
7211007	Glasreparaturen	-15.000,00	-30.000,00	-30.000,00	-30.000,00	-30.000,00
7211008	Elektroarbeiten	0,00	0,00	0,00	0,00	0,00
7211009	Sanitärarbeiten	0,00	0,00	0,00	0,00	0,00
7211010	Auszahl. für Umsetzung Klimaschutzkonzept	-40.000,00	-40.000,00	-40.000,00	-40.000,00	-40.000,00
7211011	Auszahl. für Gebäudeunterhaltung PPP	-800.000,00	-800.000,00	-800.000,00	-800.000,00	-800.000,00
7211012	Unterhaltung der Außenanlagen PPP	0,00	0,00	0,00	0,00	0,00
7211013	Grundstücksanschl.-leitungen	0,00	-90.000,00	-90.000,00	-90.000,00	-90.000,00
7211014	Baureifmachung von Grundstücken	0,00	-330.000,00	0,00	0,00	0,00
7211200	Auszahl. Instandhaltungsrückst.	0,00	-7.600,00	-7.600,00	-7.600,00	-7.600,00
7211300	Unterh. Infrastrukturvermögen MEGA (Kons.)	0,00	0,00	0,00	0,00	0,00
7211303	Schadensfälle Infrastruktur MEGA (Kons.)	0,00	0,00	0,00	0,00	0,00
7211400	Unterh. Infrastrukturvermögen SBM (Kons.)	0,00	0,00	0,00	0,00	0,00
7211404	Schadensfälle Infrastruktur SBM (Kons.)	0,00	0,00	0,00	0,00	0,00
7211500	Unterh. Infrastrukturvermögen SEG (Kons.)	0,00	0,00	0,00	0,00	0,00
7211505	Schadensfälle Infrastruktur SEG (Kons.)	0,00	0,00	0,00	0,00	0,00
7221000	Unterh. so. unbew. Vermögen	0,00	0,00	0,00	0,00	0,00
7221200	Instanh.-Rst. Unterh. unb. Ver	0,00	0,00	0,00	0,00	0,00
7230000	Erstattung an den Bund	-100.000,00	-260.000,00	-260.000,00	-260.000,00	-260.000,00
7231000	Erstattung an das Land	-68.100,00	-45.000,00	-45.000,00	-45.000,00	-45.000,00
7232000	Erstattungen an Gemeinden (GV)	-1.756.900,00	-1.759.800,00	-1.759.800,00	-1.759.800,00	-1.759.800,00
7232100	Auszahlungen für Unterhaltung	0,00	0,00	0,00	0,00	0,00
7233000	Erstattung an Zweckverbände	-80.000,00	0,00	0,00	0,00	0,00
7234000	Erstattung an sonstigen öffentlichen Bereichen	0,00	-10.000,00	-10.000,00	-10.000,00	-10.000,00
7235000	Erstattung an verbundene Unternehmen	-3.194.300,00	-3.433.900,00	-3.433.900,00	-3.433.900,00	-3.433.900,00
7235100	Erstattung an AWB (Kons.)	0,00	0,00	0,00	0,00	0,00
7235200	Erstattung an BSM (Kons.)	0,00	0,00	0,00	0,00	0,00
7235300	Erstattung an MEGA (Kons.)	0,00	0,00	0,00	0,00	0,00

## Gesamtfinanzplan 2011

<b>Gesamtfinanzhaushalt</b>						
Stadt Monheim am Rhein						
Nr.	Bezeichnung	Ansatz 2010	Ansatz 2011	Plan 2012	Plan 2013	Plan 2014
7235400	Erstattung an SBM (Kons.)	0,00	0,00	0,00	0,00	0,00
7235500	Erstattung an SEG (Kons.)	0,00	0,00	0,00	0,00	0,00
7236000	Erstattung an sonstige öffentliche Sonderrechnunge	0,00	-250,00	-250,00	-250,00	-250,00
7237000	Erstattung an Private Unternehmen	0,00	0,00	0,00	0,00	0,00
7238000	Erstattungen übrige Bereiche	-185.000,00	-200.100,00	-180.100,00	-183.100,00	-186.100,00
7241000	Bewirtschaftung der Grundst. und Bauliche Anlagen	0,00	0,00	0,00	0,00	0,00
7241100	Auszahl. für Strom	-564.500,00	-629.550,00	-619.550,00	-614.550,00	-614.550,00
7241101	Auszahl. für Strom PPP	0,00	0,00	0,00	0,00	0,00
7241103	Auszahl. für Strom MEGA (Kons.)	0,00	0,00	0,00	0,00	0,00
7241110	Auszahl. für Wasser	-65.000,00	-65.200,00	-65.200,00	-65.200,00	-65.200,00
7241111	Auszahl. für Wasser PPP	0,00	0,00	0,00	0,00	0,00
7241120	Auszahl. für Schmutzwasserr	0,00	0,00	0,00	0,00	0,00
7241121	Auszahl. für Schmutzwasser PPP	0,00	0,00	0,00	0,00	0,00
7241122	Auszahl. für Niederschlagswasser	0,00	0,00	0,00	0,00	0,00
7241130	Auszahl. für Heizung	-382.000,00	-282.000,00	-282.000,00	-282.000,00	-282.000,00
7241133	Auszahl. für Heizung MEGA (Kons.)	0,00	0,00	0,00	0,00	0,00
7241200	Auszahl. für Grundsteuern	0,00	0,00	0,00	0,00	0,00
7241210	Auszahl. für GEZ	-1.000,00	-3.010,00	-3.010,00	-3.010,00	-3.010,00
7241220	Auszahl. für Müllgebühren	0,00	-9.000,00	-9.000,00	-9.000,00	-9.000,00
7241230	Auszahl. für Straßenrein.	0,00	0,00	0,00	0,00	0,00
7241300	Auszahl. f. Fremdreinigung	-30.000,00	-145.000,00	-145.000,00	-145.000,00	-145.000,00
7241310	Auszahl. f.Eigenreinigung	-60.000,00	-120.000,00	-120.000,00	-120.000,00	-120.000,00
7241311	Auszahl. f. Glasreinigung	-7.500,00	-11.500,00	-11.500,00	-11.500,00	-11.500,00
7241312	Auszahl. f. Rohrreinigung	0,00	0,00	0,00	0,00	0,00
7241313	Auszahl. Bewirtschaftung PPP	-1.204.000,00	-1.440.000,00	-1.300.000,00	-1.320.000,00	-1.340.000,00
7241400	Gebäudeversicherung	0,00	0,00	0,00	0,00	0,00
7241500	Versicherung Infrastrukturv.	0,00	0,00	0,00	0,00	0,00
7241900	Sonst. Bewirtschaftungskosten	0,00	0,00	0,00	0,00	0,00
7251000	Laufende KFZ-Betriebskosten	-104.700,00	-112.650,00	-114.000,00	-115.200,00	-116.500,00
7251002	Laufende KFZ-Betriebskosten BSM (Kons.)	0,00	0,00	0,00	0,00	0,00
7251100	Unterh. KFZ/Rep.	-5.300,00	-7.200,00	-6.700,00	-6.700,00	-6.700,00
7251200	KFZ-Versicherung	-19.360,00	-22.020,00	-21.320,00	-21.320,00	-21.320,00
7251300	KFZ-Steuer	-2.600,00	-2.680,00	-2.280,00	-2.280,00	-2.280,00
7255000	Unterhaltung so. bew. Vermögen	-120.000,00	-170.500,00	-171.400,00	-172.330,00	-173.300,00
7255001	Unterhaltung so. bew. Vermögen (Bäder)	0,00	0,00	0,00	0,00	0,00
7255010	Unterhaltung der Betriebsvorrichtungen	0,00	0,00	0,00	0,00	0,00
7255020	Unterhaltung der Betriebs-u. Geschäftsausstattung	-454.720,00	-199.470,00	-183.460,00	-191.960,00	-183.460,00
7255030	Unterhaltung der Maschinen	-36.300,00	-4.000,00	-4.000,00	-4.000,00	-4.000,00
7271000	Lernmittel nach Lernm.-fhg	-200.940,00	-197.320,00	-197.320,00	-197.320,00	-197.320,00
7271002	Lernmitteleinsparungen aus Vorjahren	-600,00	-1.100,00	-1.100,00	-1.100,00	-1.100,00
7279000	Schülerbeförderung	-429.120,00	-423.660,00	-424.680,00	-425.660,00	-425.680,00
7279002	Schülerbeförderung BSM (Kons.)	0,00	0,00	0,00	0,00	0,00
7279100	Schulbetriebskosten	-177.530,00	-246.680,00	-246.680,00	-246.680,00	-246.680,00
7279200	Verpflegung(Schulen, Kita usw.)	-346.300,00	-378.750,00	-402.200,00	-402.200,00	-402.200,00
7279900	Sonstige bes. verwaltungs-u. Betriebsaufwendungen	-1.200,00	0,00	0,00	0,00	0,00
7280000	Sonstige Aufwendungen f. Sachleistungen	-190.590,00	-217.830,00	-210.630,00	-211.230,00	-212.230,00
7281000	Auszahlungen für Vorräte	0,00	0,00	0,00	0,00	0,00
7291000	Sonstige Dienstleistungen	-1.718.970,00	-1.294.700,00	-1.308.630,00	-1.259.400,00	-1.249.600,00
7291001	Aufwendungen für Netzwerkdienstleitungen	-50.000,00	-52.120,00	-52.120,00	-52.120,00	-52.120,00
7291100	Aufwendungen sonst.Dienstl. AWB (Kons.)	0,00	0,00	0,00	0,00	0,00

## Gesamtfinanzplan 2011

<b>Gesamtfinanzhaushalt</b>						
Stadt Monheim am Rhein						
Nr.	Bezeichnung	Ansatz 2010	Ansatz 2011	Plan 2012	Plan 2013	Plan 2014
7291200	Aufwendungen sonst.Dienstl. BSM ( Kons.)	0,00	0,00	0,00	0,00	0,00
7291300	Aufwendungen sonst.Dienstl. MEGA ( Kons.)	0,00	0,00	0,00	0,00	0,00
7291400	Aufwendungen sonst.Dienstl. SBM ( Kons.)	0,00	0,00	0,00	0,00	0,00
7291500	Aufwendungen sonst.Dienstl. SEG ( Kons.)	0,00	0,00	0,00	0,00	0,00
13	- Zinsen und sonstige Finanzauszahlungen	-5.115.800,00	-4.603.000,00	-4.853.000,00	-5.103.000,00	-5.203.000,00
7510000	Zinsauszahlungen vom Bund	0,00	0,00	0,00	0,00	0,00
7511000	Zinsauszahlungen an das Land	-2.800,00	0,00	0,00	0,00	0,00
7512000	Zinsauszahlungen von Gemeinden (GV)	0,00	0,00	0,00	0,00	0,00
7513000	Zinsauszahlungen von Zweckverbänden	0,00	0,00	0,00	0,00	0,00
7514000	Zinsauszahlungen von so. öff. Bereich	0,00	0,00	0,00	0,00	0,00
7515000	Zinsauszahlungen von verb Unternehmen	0,00	0,00	0,00	0,00	0,00
7516000	Zinsauszahlungen von so. öff. Sonderr	0,00	0,00	0,00	0,00	0,00
7517000	Zinsauszahlungen an private Unternehmen	-3.363.000,00	-3.053.000,00	-3.103.000,00	-3.153.000,00	-3.153.000,00
7517100	Zinsauszahlung Kassenkredit Kreditmarkt	0,00	0,00	0,00	0,00	0,00
7518000	Zinsauszahlungen an übrige Bereiche	0,00	0,00	0,00	0,00	0,00
7518001	Zinsauszahlungrn an übrige Bereiche Kassenkredit	-1.700.000,00	-1.500.000,00	-1.700.000,00	-1.900.000,00	-2.000.000,00
7519000	Zinsauszahlungen von so. ausl Bereich	0,00	0,00	0,00	0,00	0,00
7591000	Kreditbeschaffungskosten	0,00	0,00	0,00	0,00	0,00
7599000	Sonstige Finanzauszahlungen	-50.000,00	-50.000,00	-50.000,00	-50.000,00	-50.000,00
14	- Transferausszahlungen	-42.502.010,00	-44.583.510,00	-44.983.060,00	-44.334.060,00	-44.826.920,00
7310000	Aufwendungen für Zuweisungen an den Bund	0,00	0,00	0,00	0,00	-2.860,00
7311000	Aufwendungen für Zuweisungen an das Land	-490.000,00	-490.000,00	-490.000,00	-490.000,00	-490.000,00
7312000	Aufwendungen für Zuweisungen an Gemeinden	0,00	0,00	0,00	0,00	0,00
7313000	Aufwendungen für Zuweisungen an Zweckverbände	-5.636.000,00	-4.951.000,00	-4.951.000,00	-4.951.000,00	-4.951.000,00
7314000	Aufwend. für Zuweisungen an den öffentl. Bereich	0,00	0,00	0,00	0,00	0,00
7315000	Aufwend. f. Zuweisungen an verb. Untern. Beteil. S	0,00	0,00	-300.000,00	-300.000,00	-300.000,00
7316000	Aufw. für Zuweisungen an sonst.öffentl. Sonderre.	0,00	0,00	0,00	0,00	0,00
7317000	Aufwendungen für Zuweisungen a private Unternehmen	-7.487.310,00	-8.007.910,00	-8.642.460,00	-9.296.460,00	-9.296.460,00
7317100	Aufwendungen für Zuweisungen AWB (Kons.)	0,00	0,00	0,00	0,00	0,00
7317200	Aufwendungen für Zuweisungen BSM (Kons.)	0,00	0,00	0,00	0,00	0,00
7317300	Aufwendungen für Zuweisungen MEGA (Kons.)	0,00	0,00	0,00	0,00	0,00
7317400	Aufwendungen für Zuweisungen SBM (Kons.)	0,00	0,00	0,00	0,00	0,00
7317500	Aufwendungen für Zuweisungen SEG (Kons.)	0,00	0,00	0,00	0,00	0,00
7318000	Aufwendungen für Zuweisungen an übrige Bereiche	-476.900,00	-486.800,00	-486.800,00	-486.800,00	-486.800,00
7320000	Schuldendiensthilfen Bund	0,00	0,00	0,00	0,00	0,00
7321000	Schuldendiensthilfen Land	0,00	0,00	0,00	0,00	0,00
7322000	Schuldendiensthilfen Gemeinden	0,00	0,00	0,00	0,00	0,00
7323000	Schuldendiensthilfen Zweckverb	0,00	0,00	0,00	0,00	0,00
7324000	Schuldendiensthilfen sonst. öffentl. Bereiche	0,00	0,00	0,00	0,00	0,00
7325000	Schuldendiensthilfen an verb. Unternehmen	0,00	0,00	0,00	0,00	0,00
7326000	Schuldendiensthilfen an sonst. öffentl. Sonderr.	0,00	0,00	0,00	0,00	0,00
7327000	Schuldendiensthilfen private Untern.	0,00	0,00	0,00	0,00	0,00
7328000	Schuldendiensthilfen übrige Bereich	0,00	0,00	0,00	0,00	0,00
7331000	Sozialhilfe natürl. Pers. außerh. Einr.	0,00	0,00	0,00	0,00	0,00
7331001	Jugendhilfe natürl. Pers. außerh. Einr.	-925.300,00	-935.300,00	-995.300,00	-1.077.300,00	-1.077.300,00
7332000	Sozialhilfe natürl. Pers. in Einricht.	0,00	0,00	0,00	0,00	0,00
7332001	Jugendhilfe natürl. Pers. in Einricht.	-4.225.000,00	-4.500.000,00	-4.500.000,00	-4.450.000,00	-4.150.000,00
7333000	Leist. Unterker. Heiz. an AS	0,00	0,00	0,00	0,00	0,00
7334000	Leist. Eingl.I von Arbeitss.	0,00	0,00	0,00	0,00	0,00

## Gesamtfinanzplan 2011

<b>Gesamtfinanzhaushalt</b>						
Stadt Monheim am Rhein						
Nr.	Bezeichnung	Ansatz 2010	Ansatz 2011	Plan 2012	Plan 2013	Plan 2014
7335000	Einm. Leist. an Arbeitss.	0,00	0,00	0,00	0,00	0,00
7336000	Arbeitslosengeld II	0,00	0,00	0,00	0,00	0,00
7337000	Leist. zur Eingl. II von AS	0,00	0,00	0,00	0,00	0,00
7338000	Leistungen nach dem Asyl-bewerberleistungsgesetz	-300.000,00	-400.000,00	-400.000,00	-400.000,00	-400.000,00
7338010	Asyl analog BSHG einmalige Leistung	0,00	0,00	0,00	0,00	0,00
7338020	Asyl analog BSHG Unterkunftskosten	0,00	0,00	0,00	0,00	0,00
7338030	Asyl analog BSHG Krankenhilfe	0,00	0,00	0,00	0,00	0,00
7338040	Asyl analog BSHG sonstige Hilfe in bes. Lebenslage	0,00	0,00	0,00	0,00	0,00
7338050	Asyl Gutschein Unterkunftskosten	0,00	0,00	0,00	0,00	0,00
7338060	Asyl Wertegutschein ohne Unterkunftsk.	0,00	0,00	0,00	0,00	0,00
7338070	Asyl Gutschein Geldleist. f. pers. Bedürfnisse	0,00	0,00	0,00	0,00	0,00
7338080	Asyl Gutschein Krankenbnhilfe	0,00	0,00	0,00	0,00	0,00
7338090	Asyl Gedultete laufende Leistungen	0,00	0,00	0,00	0,00	0,00
7338100	Asyl Geduldete einmalige Leistungen	0,00	0,00	0,00	0,00	0,00
7338110	Asyl Geduldete Unterkunftskosten	0,00	0,00	0,00	0,00	0,00
7338120	Asyl Geduldete Krankenhilfe	0,00	0,00	0,00	0,00	0,00
7338130	Asyl geduldete sonst. Hilfe i. bes. Lebenslagen	0,00	0,00	0,00	0,00	0,00
7339000	Sonstige soziale Leistungen	-701.500,00	-721.500,00	-721.500,00	-721.500,00	-721.500,00
7341000	Gewerbsteuerumlage	-1.050.000,00	-1.450.000,00	-1.450.000,00	-1.530.000,00	-1.700.000,00
7342000	Finanz.-bet. Fonds Deut. Einh.	-1.050.000,00	-1.450.000,00	-1.450.000,00	-1.530.000,00	-1.650.000,00
7352000	Allg. Zuweisung an Gemeinden	0,00	0,00	0,00	0,00	0,00
7371000	Allgemeine Umlagen an das Land	0,00	0,00	0,00	0,00	0,00
7371010	Krankenhausumlagen	0,00	0,00	0,00	0,00	0,00
7372000	Allg. Umlagen Gemeinden (GV)	-20.160.000,00	-21.191.000,00	-20.596.000,00	-19.101.000,00	-19.601.000,00
7390000	Sonstige Transferleistungen	0,00	0,00	0,00	0,00	0,00
7391000	Durchlaufende Gelder	0,00	0,00	0,00	0,00	0,00
7392000	Vorschüsse	0,00	0,00	0,00	0,00	0,00
7392001	Vorschuss Umlegung U18/96M	0,00	0,00	0,00	0,00	0,00
7392002	Vorschuss Umlegung U19/52B	0,00	0,00	0,00	0,00	0,00
7392003	Vorschuss Umlegung U20	0,00	0,00	0,00	0,00	0,00
7392004	Vorschuss Umlegung U21	0,00	0,00	0,00	0,00	0,00
7392005	Vorschuss Umlegung U22	0,00	0,00	0,00	0,00	0,00
15	- Sonstige Auszahlungen	-4.558.020,00	-3.542.610,00	-3.501.730,00	-3.549.460,00	-3.525.060,00
7410000	So. Per- und Vers.auszahlungen	0,00	0,00	0,00	0,00	0,00
7411000	Aufwendungen f. Ausbildung	-40.000,00	-32.000,00	-50.500,00	-46.000,00	-40.000,00
7411100	Aufwendungen f. Fortbildung	-158.050,00	-163.360,00	-162.910,00	-162.910,00	-162.910,00
7411200	Dienst- u. Schutzkl., Ausrüst.	-10.750,00	-9.650,00	-8.650,00	-8.650,00	-8.650,00
7411201	Dienst- u. Schutzkl., Ausrüst. (Bäder)	0,00	0,00	0,00	0,00	0,00
7411300	Aufwendungen f. Reisekosten/Fahrtkosten	-41.170,00	-30.690,00	-30.790,00	-30.790,00	-30.790,00
7411400	Aufwendungen f. Dienstjubiläen	-1.800,00	-1.950,00	-2.200,00	-1.950,00	-1.950,00
7411500	Sonstige Personalaufwendungen	-59.010,00	-49.030,00	-49.030,00	-49.030,00	-49.030,00
7411600	Aufwendungen für Personaleinstellungen	-10.500,00	-19.500,00	-14.500,00	-14.500,00	-14.500,00
7421000	Ehrenamtl. u. sonst. Tätigkeit	-28.700,00	-4.000,00	-4.000,00	-4.000,00	-4.000,00
7421100	Aufw. ehrenamtl./sonst. Tätigk	0,00	0,00	0,00	0,00	0,00
7422000	Mieten und Pachten	-171.820,00	-204.020,00	-217.520,00	-217.520,00	-217.520,00
7422010	sonstige Mietnebenkosten	0,00	0,00	0,00	0,00	0,00
7422500	Mieten und Pachten SEG (Kons.)	0,00	0,00	0,00	0,00	0,00
7423000	Leasing	-341.500,00	-296.000,00	-346.500,00	-346.500,00	-346.500,00
7427000	Aufw. f. Prüfung, Beratung, Rechtsschutz	-135.000,00	-165.000,00	-125.000,00	-125.000,00	-125.000,00
7427010	Buchführungskosten	0,00	0,00	0,00	0,00	0,00

## Gesamtfinanzplan 2011

<b>Gesamtfinanzhaushalt</b>						
Stadt Monheim am Rhein						
Nr.	Bezeichnung	Ansatz 2010	Ansatz 2011	Plan 2012	Plan 2013	Plan 2014
7427020	Abschluss-und Prüfungskosten	0,00	0,00	0,00	0,00	0,00
7429000	Sonstige Inanspruchnahme Rechte/Dienste	-61.000,00	-43.000,00	-43.000,00	-43.000,00	-43.000,00
7429001	Aufw. für Lizenz IT-Service	0,00	-248.550,00	-250.550,00	-257.550,00	-255.550,00
7429100	Inanspruchnahme Rechte/Dienste	0,00	0,00	0,00	0,00	0,00
7431100	Büromaterial	-81.960,00	-89.860,00	-89.810,00	-89.810,00	-89.810,00
7431200	Telefongebühren	-80.000,00	-80.000,00	-80.000,00	-80.000,00	-80.000,00
7431201	Netzwerkkosten	0,00	0,00	0,00	0,00	0,00
7431300	Porto	-72.300,00	-84.050,00	-84.050,00	-84.050,00	-84.050,00
7431400	Fachliteratur	-50.000,00	-53.850,00	-54.100,00	-54.100,00	-54.100,00
7431500	Druckkosten	-4.500,00	-2.000,00	-2.000,00	-2.000,00	-2.000,00
7431600	Repräsentation	0,00	0,00	0,00	0,00	0,00
7431700	Aufwendungen f. Gutachten	-183.000,00	-226.190,00	-189.690,00	-189.690,00	-189.690,00
7431800	Kosten des Geldverkehrs	-20.000,00	-18.000,00	-18.000,00	-18.000,00	-18.000,00
7431900	Sonst. Geschäftsauszahlungen	-216.450,00	-201.300,00	-185.300,00	-208.300,00	-228.300,00
7431901	Sonst. Geschäftsauszahlungen (Bäder)	0,00	0,00	0,00	0,00	0,00
7441000	Steuern, Vers., Schadensfälle	0,00	0,00	0,00	0,00	0,00
7441100	Versicherungsbeiträge	-488.230,00	-521.500,00	-531.700,00	-542.180,00	-542.180,00
7441102	Inhalteversicherung	-24.000,00	-24.000,00	-24.000,00	-24.000,00	-24.000,00
7441900	Schadensfälle durch Personal	-35.000,00	0,00	0,00	0,00	0,00
7442000	Sonstige Beiträge	-31.520,00	-35.870,00	-35.870,00	-35.970,00	-35.970,00
7442001	Beiträge zu Wirtschaftsverb.,Berufsvertr.,Vereine	-116.050,00	-113.400,00	-114.400,00	-114.400,00	-114.400,00
7473001	Einzelwertberichtigung auf Forderungen	0,00	0,00	0,00	0,00	0,00
7473002	Pauschalwertberichtigung auf Forderungen	0,00	0,00	0,00	0,00	0,00
7481000	Bußgelder	0,00	0,00	0,00	0,00	0,00
7482000	Säumniszuschläge	0,00	0,00	0,00	0,00	0,00
7483000	Aufwend. aus Inanspr. v. Gewährvert.u. Bürgschaften	0,00	0,00	0,00	0,00	0,00
7484000	Ausgleichsleistungen n. AFWoG	0,00	0,00	0,00	0,00	0,00
7490000	Andere sonst. ordent. Aufwendungen	-3.700,00	-3.700,00	-3.700,00	-3.700,00	-3.700,00
7491000	Verfügungsmittel	-5.600,00	-5.600,00	-5.600,00	-5.600,00	-5.600,00
7492000	Fraktionszuwendungen	-39.050,00	-40.000,00	-40.000,00	-40.000,00	-40.000,00
7492001	Entsch. f. stellv. Bürgermeister	-14.000,00	-14.000,00	-14.000,00	-14.000,00	-14.000,00
7492002	Entschäd. f. Rats-u.Ausschussmitgl.	-206.000,00	-206.000,00	-206.000,00	-206.000,00	-206.000,00
7499000	Übr. sonst. Auszahl. lfd. Verw	0,00	0,00	0,00	0,00	0,00
7499100	Repräsentationsauszahlungen	-16.500,00	-18.200,00	-18.200,00	-18.200,00	-18.200,00
7499200	Auszahlungen für Werbung	0,00	0,00	0,00	0,00	0,00
7499300	Ehejubiläen	0,00	0,00	0,00	0,00	0,00
7499400	Altersgeburtstage	0,00	0,00	0,00	0,00	0,00
7499500	Sonstige Ehrungen und Jubiläen	0,00	0,00	0,00	0,00	0,00
7499600	Gästebewirtung	-3.950,00	-17.740,00	-17.660,00	-17.660,00	-17.660,00
7499601	Mitarbeiterbewirtung	0,00	0,00	0,00	0,00	0,00
7499998	Ungeklärte Auszahlungen	0,00	0,00	0,00	0,00	0,00
7741100	Auszahl.Aufwand Festwerte Dienstkleidung Feuerwehr	-62.000,00	-65.000,00	-65.000,00	-65.000,00	-65.000,00
7741200	Auszahl.Aufwand Festwerte Feuerwehrschräume	-5.000,00	-47.100,00	-34.500,00	-24.000,00	-29.000,00
7741300	Auszahl.Aufwand Festwerte Grünflächen	-960.000,00	-85.500,00	-61.000,00	-50.000,00	-58.000,00
7741400	Auszahl.Aufwand Festwerte Kindergartenausstattung	0,00	-5.000,00	0,00	0,00	0,00
7741500	Auszahl.Aufwand Festwerte Medienbestand	0,00	0,00	0,00	0,00	0,00
7741600	Auszahl.Aufwand Festwerte Mülltonnen	-55.000,00	-55.000,00	-55.000,00	-55.000,00	-55.000,00
7741700	Auszahl.Aufwand Festwerte (unbesetzt)	0,00	0,00	0,00	0,00	0,00
7741800	Auszahl.Aufwand Festwerte Straßenbeleuchtung	-140.000,00	-263.000,00	-267.000,00	-300.400,00	-251.000,00



## Gesamtfinanzplan 2011

<b>Gesamtfinanzhaushalt</b>						
Stadt Monheim am Rhein						
Nr.	Bezeichnung	Ansatz 2010	Ansatz 2011	Plan 2012	Plan 2013	Plan 2014
7741803	Auszahl.Aufwand Festwerte Straßenbel. MEGA (Kons.)	0,00	0,00	0,00	0,00	0,00
<b>16</b>	<b>= Auszahlungen aus laufender Verwaltungstätigkeit</b>	<b>-86.060.640,00</b>	<b>-88.906.810,00</b>	<b>-88.816.020,00</b>	<b>-88.313.460,00</b>	<b>-88.900.770,00</b>
<b>17</b>	<b>= Saldo aus laufender Verwaltungstätigkeit</b>	<b>-13.353.970,00</b>	<b>-10.482.900,00</b>	<b>-10.170.530,00</b>	<b>-6.180.980,00</b>	<b>-4.811.090,00</b>
	(Zeilen 9 und 16)	0,00	0,00	0,00	0,00	0,00
18	+ Zuwendungen für Investitionsmaßnahmen	0,00	4.673.100,00	5.050.200,00	2.723.700,00	2.246.000,00
6810000	Inv.-Zuwendungen vom Bund	0,00	0,00	0,00	0,00	0,00
6811000	Inv.-Zuwendungen vom Land	0,00	2.483.100,00	2.860.200,00	533.700,00	56.000,00
6812000	Inv.-Zuwendungen von Gemeinden	0,00	0,00	0,00	0,00	0,00
6813000	Inv.-Zuwendungen von Zweckverb	0,00	0,00	0,00	0,00	0,00
6814000	Inv.-Zuwendungen so. öff. Ber.	0,00	0,00	0,00	0,00	0,00
6815000	Inv.-Zuwendungen verb. Untern.	0,00	0,00	0,00	0,00	0,00
6816000	Inv.-Zuwendungen so. öff. Sond	0,00	0,00	0,00	0,00	0,00
6817000	Inv.-Zuwendungen priv. Untern.	0,00	0,00	0,00	0,00	0,00
6818000	Inv.-Zuwendungen übr. Bereiche	0,00	0,00	0,00	0,00	0,00
6819000	Inv.-Zuwendungen PPP	0,00	2.190.000,00	2.190.000,00	2.190.000,00	2.190.000,00
19	+ Einzahlungen aus der Veräußerung von Sachanlagen	-463.700,00	1.050.000,00	800.000,00	1.000.000,00	610.000,00
6741300	Einz. Grünflächen Festwert	0,00	0,00	0,00	0,00	0,00
6821000	Einz. Veräuß. Grundst./Gebäude	0,00	1.050.000,00	800.000,00	1.000.000,00	610.000,00
6831000	Einz. Veräuß. VG > 410 EURO	-460.000,00	0,00	0,00	0,00	0,00
6853951	Einz. Abg.gel.Anzahlungen Anlagen im Bau	0,00	0,00	0,00	0,00	0,00
20	+ Einzahlungen aus der Veräußerung von Finanzanlag	0,00	0,00	0,00	0,00	0,00
6833000	Einz.Veräuß. v. Finanzanlagen	0,00	0,00	0,00	0,00	0,00
21	+ Einzahlungen aus Beiträgen u.ä. Entgelten	0,00	0,00	320.000,00	1.150.000,00	485.250,00
6881000	Beiträge und ähnliche Entgelte	0,00	0,00	320.000,00	1.150.000,00	485.250,00
22	+ Sonstige Investitionseinzahlungen	0,00	0,00	0,00	0,00	0,00
6832100	Einz.Veräuß.v.immat.Vermögenggeg.	0,00	0,00	0,00	0,00	0,00
6851000	Einz. Abwicklung Baumaßnahmen	0,00	0,00	0,00	0,00	0,00
<b>23</b>	<b>= Einzahlungen aus Investitionstätigkeit</b>	<b>-463.700,00</b>	<b>5.723.100,00</b>	<b>6.170.200,00</b>	<b>4.873.700,00</b>	<b>3.341.250,00</b>
24	- Auszahlungen f. d. Erwerb v. Grundst u. Gebäuden	0,00	-1.599.450,00	-400.000,00	-400.000,00	-300.000,00
7821000	Ausz. Erwerb unbeb.Grundstücke	0,00	-1.034.450,00	-400.000,00	-400.000,00	-300.000,00
7821100	Ausz. Erwerb bebaute Grundstücke	0,00	-565.000,00	0,00	0,00	0,00
25	- Auszahlungen für Baumaßnahmen	0,00	-3.239.150,00	-2.736.250,00	-3.326.500,00	-1.796.000,00
7851000	Ausz. für Hochbaumaßnahmen	0,00	0,00	0,00	0,00	0,00
7852000	Ausz. für Tiefbaumaßnahmen (Straßen,Wege,Plätze)	0,00	-1.275.150,00	-574.250,00	-1.448.500,00	-831.000,00
7852100	Ausz. für Tiefbaumaßnahmen (Kanäle)	0,00	-440.000,00	-1.106.000,00	-1.245.000,00	-935.000,00
7852200	Ausz. für sonst.Tiefbaumaßnahmen	0,00	0,00	0,00	0,00	0,00
7853000	Ausz. für sonstige Baumaßnahmen	0,00	-1.524.000,00	-1.056.000,00	-633.000,00	-30.000,00
26	- Auszahlungen für den Erwerb von bew. Anlageverm.	0,00	-682.900,00	-2.906.100,00	-413.400,00	-331.900,00
7831000	Ausz. Erw. Vermögensg. > 410	0,00	0,00	0,00	0,00	0,00
7831003	Ausz. Erw.Maschinen u.techn.Anlagen,Fahrzeuge	0,00	0,00	0,00	0,00	0,00
7831004	Ausz. Erw. BGA	0,00	-671.400,00	-614.600,00	-401.900,00	-320.400,00
7831100	Auszahlungen für Festwerte	0,00	0,00	-2.280.000,00	0,00	0,00
7832000	Auszahlungen GWG	0,00	-11.500,00	-11.500,00	-11.500,00	-11.500,00

## Gesamtfinanzplan 2011

<b>Gesamtfinanzhaushalt</b>						
Stadt Monheim am Rhein						
Nr.	Bezeichnung	Ansatz 2010	Ansatz 2011	Plan 2012	Plan 2013	Plan 2014
27	- Auszahlungen für den Erwerb von Finanzanlagen	0,00	0,00	0,00	0,00	0,00
7843000	Ausz. Erw. sonstige Anteilsr.	0,00	0,00	0,00	0,00	0,00
7844000	Ausz. Erw. Investmentzertif.	0,00	0,00	0,00	0,00	0,00
7847000	Ausz. Erw. Fianzderivate	0,00	0,00	0,00	0,00	0,00
7848000	Ausz. Erw. so Finanzanlagen	0,00	0,00	0,00	0,00	0,00
28	- Auszahlungen von aktivierbaren Zuwendungen	0,00	0,00	0,00	0,00	0,00
7810000	Investitionszuwendungen vom Bund	0,00	0,00	0,00	0,00	0,00
7811000	Investitionszuwendungen vom Land	0,00	0,00	0,00	0,00	0,00
7812000	Investitionszuwendungen von Gemeinden	0,00	0,00	0,00	0,00	0,00
7813000	Investitionszuwendungen von Zweckverbänden	0,00	0,00	0,00	0,00	0,00
7814000	Investitionszuwendungen v. sonst. öff. Bereich	0,00	0,00	0,00	0,00	0,00
7815000	Investitionszuwendungen von verb. Untern.	0,00	0,00	0,00	0,00	0,00
7816000	Investitionszuwendungen v. sosnt. öff. Sonderv.	0,00	0,00	0,00	0,00	0,00
7817000	Investitionszuwendungen v. priv. Untern.	0,00	0,00	0,00	0,00	0,00
7818000	Investitionszuwendungen von übrigen Bereichen	0,00	0,00	0,00	0,00	0,00
7819000	Investitionszuwendungen PPP	0,00	0,00	0,00	0,00	0,00
29	- Sonstige Investitionsauszahlungen	0,00	-201.600,00	-420.100,00	-220.100,00	-298.100,00
7831002	Ausz. Erw. immater.Vermögensgegenstände	0,00	-201.600,00	-420.100,00	-220.100,00	-298.100,00
<b>30</b>	<b>= Auszahlungen aus Investitionstätigkeit</b>	<b>0,00</b>	<b>-5.723.100,00</b>	<b>-6.462.450,00</b>	<b>-4.360.000,00</b>	<b>-2.726.000,00</b>
<b>31</b>	<b>= Saldo aus Investitionstätigkeit (Zeilen 23 und</b>	<b>-463.700,00</b>	<b>0,00</b>	<b>-292.250,00</b>	<b>513.700,00</b>	<b>615.250,00</b>
	30)	0,00	0,00	0,00	0,00	0,00
<b>32</b>	<b>= Finanzmittelüberschuss/-fehlbetrag</b>	<b>-13.817.670,00</b>	<b>-10.482.900,00</b>	<b>-10.462.780,00</b>	<b>-5.667.280,00</b>	<b>-4.195.840,00</b>
	(Zeilen 17 und 31)	0,00	0,00	0,00	0,00	0,00
33	+ Aufnahme und Rückflüsse von Darlehen	0,00	0,00	0,00	0,00	0,00
6861000	Rückflüsse von Ausleihungen	0,00	0,00	0,00	0,00	0,00
6861530	Rückz. Wohnungsbaudarl.	0,00	0,00	0,00	0,00	0,00
6861820	Ausleihungen Arbeitgeberdarl.	0,00	0,00	0,00	0,00	0,00
6927000	Kreditaufnahmen für Investitionen	0,00	0,00	0,00	0,00	0,00
6928000	Kreditaufnahmen vom sonst. inländ. Bereich	0,00	0,00	0,00	0,00	0,00
6929000	Kreditaufnahmen vom sonst. ausländ. Bereich	0,00	0,00	0,00	0,00	0,00
6937000	Aufnahme vom Liquiditätskrediten	0,00	0,00	0,00	0,00	0,00
7861000	Gewährung von Ausleihungen	0,00	0,00	0,00	0,00	0,00
7861530	Ausleihungen Wohnungsbaudarl.	0,00	0,00	0,00	0,00	0,00
7861820	Ausleihungen Arbeitgeberdarl.	0,00	0,00	0,00	0,00	0,00
7898000	Ausz. SOPO aus Beiträgen	0,00	0,00	0,00	0,00	0,00
34	- Tilgung und Gewährung von Darlehen	0,00	-3.100.000,00	-3.200.000,00	-3.380.000,00	-3.460.000,00
7910000	Ausz. aus Anleihen (Abgr. D)	0,00	0,00	0,00	0,00	0,00
7921500	Tilg. Kred. Land (Abg.B D)	0,00	0,00	0,00	0,00	0,00
7922000	Tilg. Kred. von Gem. (Abgr. D)	0,00	0,00	0,00	0,00	0,00
7922500	Tilg. Kred.v.sonst.öffentl.Bereich	0,00	0,00	0,00	0,00	0,00
7923000	Tilg. Kred.v.übrigen Kreditgebern	0,00	-1.200.000,00	-1.200.000,00	-1.200.000,00	-1.200.000,00
7927500	Tilg. Kred.vom privaten Kreditmarkt	0,00	-1.900.000,00	-2.000.000,00	-2.180.000,00	-2.260.000,00
7931500	Tilg. Kred.zur Liquiditätssicher.v.privat.Bereich	0,00	0,00	0,00	0,00	0,00
7932000	Tilg. Kred.zur Liquiditätssicher.v.öffentl.Bereich	0,00	0,00	0,00	0,00	0,00
<b>35</b>	<b>= Saldo aus Finanzierungstätigkeit</b>	<b>0,00</b>	<b>-3.100.000,00</b>	<b>-3.200.000,00</b>	<b>-3.380.000,00</b>	<b>-3.460.000,00</b>

## Gesamtfinanzplan 2011

<b>Gesamtfinanzhaushalt</b>						
Stadt Monheim am Rhein						
Nr.	Bezeichnung	Ansatz 2010	Ansatz 2011	Plan 2012	Plan 2013	Plan 2014
<b>36</b>	<b>= Änderung des Bestandes an eigenen Finanzmitteln</b>	<b>-13.817.670,00</b>	<b>-13.582.900,00</b>	<b>-13.662.780,00</b>	<b>-9.047.280,00</b>	<b>-7.655.840,00</b>
	(Zeilen 32 und 35)	0,00	0,00	0,00	0,00	0,00
37	+ Anfangsbestand an Finanzmitteln	0,00	0,00	0,00	0,00	0,00
38	+ Bestand an fremden Finanzmitteln	0,00	0,00	0,00	0,00	0,00
<b>39</b>	<b>= Liquide Mittel (Zeilen 36 und 37)</b>	<b>-13.817.670,00</b>	<b>-13.582.900,00</b>	<b>-13.662.780,00</b>	<b>-9.047.280,00</b>	<b>-7.655.840,00</b>